

**COMUNE DI SAN ZENONE AL PO**  
**Prov. di Pavia**

**RELAZIONE SUL RENDICONTO GENERALE 2014**

ex D. Lgs. 267/2000 (art. 239, comma 1, lett. d)

**COMUNE DI SAN ZENONE AL PO (Prov. di Pavia)**

\* \* \* \*

**RELAZIONE SUL RENDICONTO GENERALE 2014**

<i>Premessa</i>	<i>pag. 2</i>
<i>Analisi delle risultanze del conto del bilancio</i>	<i>pag. 3</i>
<i>La gestione dei residui</i>	<i>pag. 7</i>
<i>La gestione della competenza</i>	<i>pag. 9</i>
<i>Tabelle</i>	<i>pag. 11</i>
<i>Prospetti grafici</i>	<i>pag. 17</i>
<i>Servizi di istituto, a domanda individuale ed a carattere produttivo</i>	<i>pag. 19</i>
<i>Risultanze del conto del patrimonio</i>	<i>pag. 20</i>
<i>Verifica rispetto limite spese personale</i>	<i>pag. 21</i>
<i>Proposte per un miglioramento della gestione</i>	<i>pag. 22</i>
<i>Conclusioni</i>	<i>pag. 23</i>

## **PREMESSA**

*Il D. Lgs. 267/2000 all'art. 234 prevede che la "Revisione economico-finanziaria" nei Comuni sia affidata ad un collegio di revisori (o ad un solo revisore, a seconda della dimensione demografica dell'Ente) eletto dal Consiglio Comunale.*

*Compiti fondamentali dell'organo di revisione economico-finanziaria, individuati dalla stessa norma, nonché dall'art. 239 del D. Lgs. 267/2000 sono:*

- la collaborazione con il Consiglio Comunale nella sua funzione di controllo ed indirizzo;*
- l'esercizio di una azione di vigilanza sulla regolarità contabile, finanziaria ed economica della gestione dell'Ente;*
- l'attestazione della corrispondenza del Rendiconto generale alle risultanze della gestione, attraverso la redazione di una apposita relazione che accompagna la proposta di deliberazione consiliare del Rendiconto stesso (costituito dal conto del bilancio e dal conto del patrimonio);*
- la formulazione di rilievi e proposte tendenti a conseguire una migliore efficienza, produttività ed economicità della gestione.*

*Il regolamento comunale di contabilità, recepisce tali direttive normative, prevedendo in particolare la redazione della relazione dell'organo di revisione economico-finanziaria ad acquisizione della necessaria documentazione.*

*L'analisi delle risultanze del conto del bilancio e del conto del patrimonio attraverso l'elaborazione in termini qualitativi e quantitativi dei dati di consuntivo è stata condotta, in particolare, per l'esercizio 2014, con un raffronto con i dati afferenti l'esercizio precedente allo scopo di fornire una lettura non episodica della gestione dell'Ente.*

## ANALISI DELLE RISULTANZE DEL CONTO DEL BILANCIO

*L'analisi in oggetto è stata effettuata sulla base dell'esame dei documenti contabili forniti dagli uffici finanziari ed in particolare del Bilancio di previsione 2014, che risulta redatto secondo lo schema approvato con D.P.R. 194/96 e del Conto dei residui 2013 e precedenti.*

*Durante il corso dell'esercizio sono state apportate variazioni al bilancio attraverso le quali il totale delle previsioni di entrata e di spesa è passato dall'importo di €. 1.024.206= del Bilancio di previsione iniziale all'importo di €. 1.068.292,65= del Bilancio assestato.*

*Il conto della gestione di cassa dell'esercizio 2014 risulta reso dal Tesoriere - Gruppo Banca Popolare di Lodi S.p.A., presenta le seguenti risultanze:*

	<i>In conto</i>		<i>Totale</i>
	<i>RESIDUI</i>	<i>COMPETENZA</i>	
<i>Fondo di cassa al 1 gennaio</i>			52.254,69
<i>Riscossioni</i>	83.367,47	595.027,26	678.394,73
<i>Pagamenti</i>	179.348,03	550.784,93	730.132,96
<b><i>Fondo di cassa al 31 dicembre</i></b>			<b>516,46</b>

*Si osserva in proposito che in realtà l'ente al 31.12 risultava in anticipazione di cassa ma che il tesoriere ha evidenziato il saldo positivo di euro 516,46 riferito ad un sottoconto creato nel 1995 quando con gli eventi alluvionali erano stati assegnati fondi per la gestione dei contributi statali per ricostruire gli immobili e ripristinare i beni mobili. Si invita pertanto l'amministrazione a rettificare le scritture contabili per uniformarle.*

*Si osserva, inoltre :*

- 1) che sono state emesse reversali dalla n. 1 a n. 242;*
- 2) che sono stati emessi mandati di pagamento dal n. 1 a n. 313.*

*Circa il Conto del Bilancio predisposto dagli uffici finanziari del Comune si osserva:*

*1) che gli importi del fondo cassa, dei residui attivi e passivi provenienti dalla gestione 2013 e precedenti e risultanti dal conto consuntivo dell'Esercizio finanziario 2013 sono stati esattamente riportati nel conto del Bilancio 2014.*

*2) che gli uffici finanziari hanno provveduto al riaccertamento, in base alla vigente normativa, dei residui attivi e passivi.*

*3) che la gestione corrente presenta le seguenti risultanze:*

**GESTIONE CORRENTE**

<i>ENTRATE CORRENTI tit. I-II-III</i>	425.288,72
<i>Proventi permessi di costruire destinati al titolo I</i>	0,00
<i>Fondo ordinario investimenti destinato al finanz. quota capitale mutui</i>	0,00
<i>SPESE CORRENTI IMPEGNATE</i>	-396.399,77
<i>QUOTE CAPITALE AMMORTAMENTO MUTUI</i>	-13.139,00
<b>AVANZO ECONOMICO</b>	15.749,95

4) che la gestione degli investimenti presenta le seguenti risultanze:

**GESTIONE INVESTIMENTI**

<i>ENTRATE ACCERTATE TITOLO IV</i>	14.951,48
<i>Proventi permessi di costruire destinati al titolo I</i>	0,00
<i>ENTRATE ACCERTATE TITOLO V</i>	
<i>SPESE IN CONTO CAPITALE IMPEGNATE</i>	-14.950,00
<b><i>SALDO NETTO DA IMPIEGARE</i></b>	<b>1,48</b>

5) che la gestione della competenza nel complesso presenta le seguenti risultanze:

**GESTIONE COMPETENZA**

<i>saldo GESTIONE CORRENTE</i>	15.749,95
<i>saldo GESTIONE INVESTIMENTI</i>	1,48
<b><i>SALDO GESTIONE COMPETENZA</i></b>	<b>15.751,43</b>

6) che i servizi per conto terzi (titolo VI<sup>^</sup> entrata e titolo IV <sup>^</sup> spesa) presentano un totale accertato/impegnato coincidente in €. 152.733,06=;

7) che il quadro generale riassuntivo della gestione finanziaria, dal quale si evince il risultato di amministrazione al 31/12/2014 e' il seguente:

	<i>In conto</i>		<i>Totale</i>
	<i>RESIDUI</i>	<i>COMPETENZA</i>	
<i>Fondo di cassa al 1 gennaio</i>			52.254,69
<i>Riscossioni</i>	83.367,47	595.027,26	678.394,73
<i>Pagamenti</i>	179.348,03	550.784,93	730.132,96
<b><i>Fondo di cassa al 31 dicembre</i></b>			<b>516,46</b>
<i>RESIDUI ATTIVI</i>	201.670,71	188.071,60	389.742,31
<i>RESIDUI PASSIVI</i>	163.209,12	216.562,50	379.771,62
<i>Differenza</i>			9.970,69
<b><i>Avanzo di Amministrazione al 31 dicembre</i></b>			<b>10.487,15</b>

così suddiviso:

FONDI VINCOLATI	4.400,00
FONDI PER FINANZIAMENTO SPESE IN CONTO CAPITALE	-
FONDI AMMORTAMENTO	-
FONDI NON VINCOLATI	6.087,15

totale AVANZO **10.487,15**

*A tale risultato si giunge anche applicando metodologie di calcolo diverse, che consentono anche la verifica della composizione stessa del dato contabile in esame:*

<i>AVANZO DEL PRECEDENTE ESERCIZIO</i>	11.085,41
<i>Saldo della gestione RESIDUI</i>	-16.349,39
<i>Saldo della gestione COMPETENZA</i>	15.751,43
<b><i>AVANZO D'AMMINISTRAZIONE ESERCIZIO IN ESAME</i></b>	<b>10.487,45</b>

*Si rileva che l'avanzo di amministrazione è in linea rispetto al risultato dello scorso esercizio: questo è dovuto, come si evince dal prospetto sopra riprodotto, al saldo negativo della gestione dei residui e dal saldo positivo della gestione di competenza.*

## LA GESTIONE DEI RESIDUI

*L'analisi della gestione dei residui è stata condotta attraverso un separato esame della parte attiva da quella passiva. In particolare è stato evidenziato:*

- *il confronto con gli importi risultanti alla fine dell'anno precedente;*
- *lo scostamento determinatosi a seguito delle operazioni di riaccertamento;*
- *la capacità di smaltimento dei residui stessi.*

*Le risultanze della gestione dei residui sono evidenziate nel prospetto sotto-riportato:*

residui attivi al 1.1	419.079,79
residui attivi riscossi nell'esercizio	83.367,47
residui attivi rimasti da riscuotere	201.670,71
residui attivi riaccertati	285.038,18
minori riaccertamenti	-134.041,61
<b>residui attivi al 31.12</b>	<b>389.742,31</b>

*Si osserva pertanto:*

- *che l'ammontare dei residui attivi alla chiusura dell'esercizio 2014 risulta aumentato rispetto al loro valore riaccertato (variazione del 36,73%);*
- *che il riaccertamento complessivo è inferiore alle previsioni iniziali, essendo pari al 68,02%;*
- *che il ritmo di riscossione dei residui attivi non è molto elevato, essendo pari al 29,25%.*

*Attesa l'esiguità dell'avanzo di amministrazione si raccomanda una accurata e costante verifica della esigibilità dei residui attivi di parte corrente finalizzata alla loro riscossione. In particolare si suggerisce di monitorare i residui attivi afferenti i rimborsi spese di personale allocati al titolo III categoria 5 che da soli rappresentano una parte importante del totale dei residui attivi ancora da incassare al termine dell'esercizio.*



*Circa le risultanze della gestione dei residui passivi esse sono così determinate:*

residui passivi al 1.1	460.249,07
residui passivi pagati nell'esercizio	179.348,03
residui passivi rimasti da pagare	163.209,12
residui passivi riaccertati	342.557,15
minori impegni	-117.691,92
<b>residui passivi al 31.12</b>	<b>379.771,62</b>

*Circa la gestione dei residui passivi si espongono pertanto le seguenti considerazioni:*

- *l'ammontare dei residui passivi risultanti dal conto del bilancio 2014, rispetto al loro valore riaccertato risulta incrementato ( con una variazione del 10,86%);*
- *si sono registrate economie di spesa in conto residui per un importo di euro 117.691,92 pari al 34,36% del riaccertamento complessivo;*
- *il ritmo di smaltimento dei residui passivi e' abbastanza elevato, essendo pari al 52,36%.*

## LA GESTIONE DELLA COMPETENZA

*L'analisi della gestione della competenza è stata condotta, sia dal lato delle entrate che dal lato delle spese, effettuando raffronti con la gestione dell'anno precedente allo scopo di evidenziare il trend di sviluppo dei grandi aggregati di entrata e di spesa. In conseguenza si sono valutati gli incrementi ed i decrementi in relazione alle singole categorie economiche e l'incidenza di ciascuna categoria rispetto al totale delle Entrate accertate o delle Spese impegnate.*

*Sono stati inoltre predisposti alcuni grafici, allo scopo di consentire una più immediata lettura di quanto numericamente indicato nelle tabelle.*

*Per quanto riguarda la sezione delle entrate l'attenzione è stata rivolta in particolare alle entrate correnti per porre in luce le variazioni nella loro composizione.*

*Dalla lettura delle tabelle relative emerge infatti come il gettito tributario sia in incremento rispetto al 2013 con correlata riduzione degli accertamenti relativi ai trasferimenti dello Stato*

*Le entrate extra-tributarie sono in decremento, motivato sostanzialmente dalla riduzione del gettito previsto per i proventi diversi.*

*Nell'analisi della gestione delle spese di competenza è stato privilegiato l'esame delle spese correnti suddivise nei diversi interventi perchè ritenuto più significativo; le spese in conto capitale sono state invece analizzate in relazione alle fonti di finanziamento delle stesse.*

*Dalla lettura delle tabelle relative alle spese correnti emerge una leggera riduzione del totale degli impegni rispetto al precedente esercizio; in valore assoluto, le spese aventi maggiore incidenza sul totale degli impegni del titolo I<sup>A</sup> risultano essere quelle relative alle spese per personale (40,57%) che insieme alle prestazioni di servizi (27,17%) costituiscono il 67,74% del totale.*

*Circa le spese in conto capitale si osserva come le principali fonti di finanziamento nell'esercizio 2014, siano costituite essenzialmente dall'utilizzo dei proventi derivanti da contributi e trasferimenti in conto capitale.*

*Infine per addivenire ad una valutazione complessiva della gestione di competenza e più in generale dell'intera gestione dell'esercizio 2014 sono stati calcolati alcuni indici ritenuti tra i più significativi per lo scopo, e riportati alla pag. 16.*

*Il valore dei primi 6 indici relativi alla autonomia finanziaria, all'autonomia tributaria e all'autonomia tributaria e tariffaria e relativa pressione fiscale è in incremento rispetto all'anno precedente.*

*Si confermano positivi l'indice relativo alla copertura delle spese correnti nonche' gli indici di liquidità finanziaria e di economicità.*

*L'indice di autofinanziamento relativo all'esercizio 2014 è pari all'unità in quanto, come prima osservato, nel periodo in esame non si è fatto ricorso a fonti di finanziamento che determinano indebitamento.*

*E' stato inoltre calcolato il coefficiente di rigidità che consente di valutare quale quota di entrate correnti sia vincolata a spese che per loro natura sono sostanzialmente rigide, cioè non suscettibili di riduzione quanto meno a breve termine (spese personale e spese per ammortamento mutui). Dall'esame dello stesso si rileva come risulti ancora attestato, anche per l'esercizio 2014, in misura di poco superiore al 50%; il valore è da ritenersi non completamente positivo.*

## ANALISI DELLA GESTIONE DELLE ENTRATE DI COMPETENZA

DESCRIZIONE	ACCERTAMENTI			VARIAZIONE %	
	2012	2013	2014	2013/12	2014/13
<b>TIT. I<sup>^</sup> - Entrate tributarie</b>	290.056,61	262.494,01	317.507,25	-10,50	17,33
<b>TIT. II<sup>^</sup> - Entrate deriv. da trasfer.</b>	21.622,36	71.018,44	43.048,58	69,55	-64,97
<b>TIT. III<sup>^</sup> - Entrate extra-tributarie</b>	130.533,19	141.064,43	64.732,89	7,47	-117,92
<b>TIT. IV<sup>^</sup> - Entrate da alien. e amm.</b>	27.632,00	25.000,00	14.951,48	-10,53	-67,21
<b>TIT. V<sup>^</sup> - Entrate da acc. prestiti</b>	9.842,59	134.004,45	190.125,60	92,66	29,52
<b>TIT. VI<sup>^</sup> - Entrate per serv. c/to terzi</b>	343.500,00	132.203,42	152.733,06	-159,83	13,44
<b>TOTALE GENERALE</b>	823.186,75	765.784,75	783.098,86	-7,50	2,21
<b>FONDO INIZIALE DI CASSA</b>	55.820,17	72.779,21	52.254,69	23,30	-39,28

## ANALISI DELLE ENTRATE CORRENTI

DESCRIZIONE	ACCERTAMENTI			VARIAZIONE %	
	2012	2013	2014	2013/12	2014/13
<b>Imposte</b>	125.910,78	111.951,01	159.597,25	-12,47	29,85
<b>Tasse</b>	39.520,68	52.543,00	55.910,00	24,78	6,02
<b>Tributi speciali</b>	124.625,15	98.000,00	102.000,00	-27,17	3,92
<b>TOT. TIT. I^</b>	290.056,61	262.494,01	317.507,25	-10,50	17,33
<b>Trasf. statali</b>	21.622,36	70.438,44	33.048,58	69,30	-113,14
<b>Trasf. regionali</b>	0,00	580,00	10.000,00	0,00	0,00
<b>Altri trasferim.</b>	0,00	0,00	0,00	0,00	0,00
<b>TOT. TIT. II^</b>	21.622,36	71.018,44	43.048,58	69,55	-64,97
<b>Prov. serv. pubbl.</b>	4.146,85	5.229,08	3.509,42	20,70	-49,00
<b>Prov. beni Ente</b>	21.232,52	18.000,00	20.582,52	-17,96	12,55
<b>Interessi</b>	0,00	52,35	62,39	0,00	0,00
<b>Utili serv. munic.</b>	0,00	0,00	0,00	0,00	0,00
<b>Proventi diversi</b>	105.153,82	117.783,00	40.578,56	10,72	-190,26
<b>TOT. TIT. III^</b>	130.533,19	141.064,43	64.732,89	7,47	-117,92
<b>TOTALE ENTRATE CORRENTI</b>	442.212,16	474.576,88	425.288,72	6,82	-11,59

## ANALISI DELLE ENTRATE CORRENTI

DESCRIZIONE	ACCERTAMENTI			INCIDENZA % sul TOTALE Entrate correnti		
	2012	2013	2014	2012	2013	2014
<b>Imposte</b>	125.910,78	111.951,01	159.597,25	28,47%	23,59%	37,53%
<b>Tasse</b>	39.520,68	52.543,00	55.910,00	8,94%	11,07%	13,15%
<b>Tributi speciali</b>	124.625,15	98.000,00	102.000,00	28,18%	20,65%	23,98%
<b>TOT. TIT. I<sup>^</sup></b>	290.056,61	262.494,01	317.507,25	65,59%	55,31%	<b>74,66%</b>
<b>Trasf. statali</b>	21.622,36	70.438,44	33.048,58	4,89%	14,84%	7,77%
<b>Trasf. regionali</b>	0,00	580,00	10.000,00	0,00%	0,12%	2,35%
<b>Altri trasferim.</b>	0,00	0,00	0,00	0,00%	0,00%	0,00%
<b>TOT. TIT. II<sup>^</sup></b>	21.622,36	71.018,44	43.048,58	4,89%	14,96%	<b>10,12%</b>
<b>Prov. serv. pubbl.</b>	4.146,85	5.229,08	3.509,42	0,94%	1,10%	0,83%
<b>Prov. beni Ente</b>	21.232,52	18.000,00	20.582,52	4,80%	3,79%	4,84%
<b>Interessi</b>	0,00	52,35	62,39	0,00%	0,01%	0,01%
<b>Utili serv. munic.</b>	0,00	0,00	0,00	0,00%	0,00%	0,00%
<b>Proventi diversi</b>	105.153,82	117.783,00	40.578,56	23,78%	24,82%	9,54%
<b>TOT. TIT. III<sup>^</sup></b>	130.533,19	141.064,43	64.732,89	29,52%	29,72%	<b>15,22%</b>
<b>TOTALE ENTRATE</b>						
<b>CORRENT</b>						
<b>I</b>	442.212,16	474.576,88	425.288,72	100,00%	100,00%	100,00%

## ANALISI DELLA GESTIONE DELLE SPESE DI COMPETENZA

DESCRIZIONE	IMPEGNI			VARIAZIONE %	
	2012	2013	2014	2013/12	2014/13
<b>TIT. I^ - Spese correnti</b>	423.720,87	442.396,76	396.399,77	4,22	-11,60
<b>TIT. II^ - Spese in conto capitale</b>	27.631,79	24.980,64	14.950,00	-10,61	-67,09
<b>TIT. III^ - Spese rimb. prestiti</b>	22.340,79	147.143,45	203.264,60	84,82	27,61
<b>TIT. IV^ - Spese per serv. c/to terzi</b>	343.500,00	132.203,42	152.733,06	-159,83	13,44
<b>TOTALE GENERALE</b>	817.193,45	746.724,27	767.347,43	-9,44	2,69

## ANALISI ECONOMICA DELLE SPESE CORRENTI

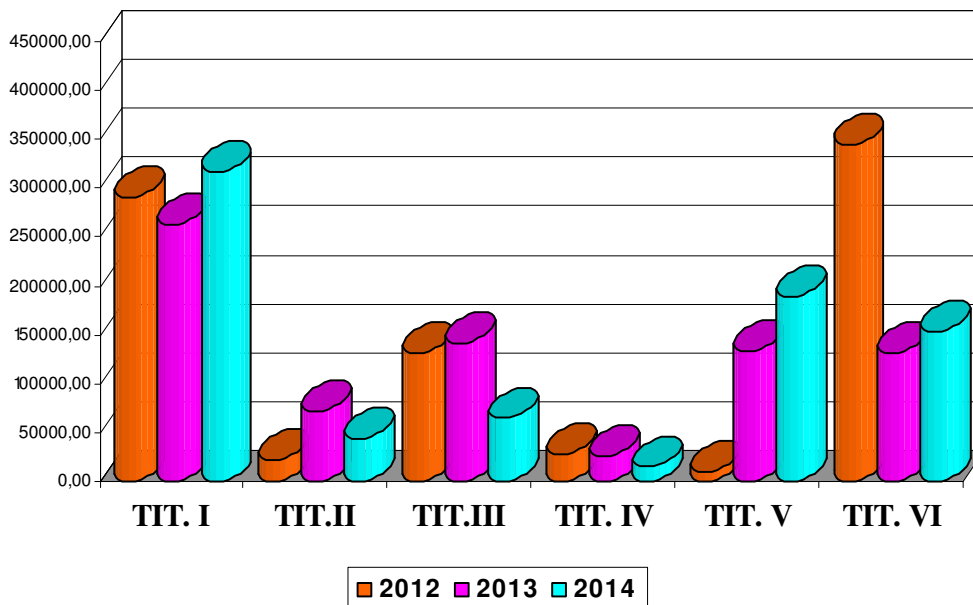
DESCRIZIONE	IMPEGNI			INCIDENZA % su Totale Spese correnti		
	2012	2013	2014	2012	2013	2014
<b>INTERVENTO 01</b>						
<b>Personale</b>	251.000,00	259.117,82	160.820,04	59,24%	63,29%	40,57%
<b>INTERVENTO 02</b>						
<b>Acq. beni</b>	38.632,15	40.907,94	29.005,23	9,12%	9,99%	7,32%
<b>INTERVENTO 03</b>						
<b>Prestaz. di servizi</b>	85.018,90	75.323,70	107.686,50	20,06%	18,40%	27,17%
<b>INTERVENTO 04</b>						
<b>Util. beni di terzi</b>	0,00	0,00	0,00	0,00%	0,00%	0,00%
<b>INTERVENTO 05</b>						
<b>Trasferimenti</b>	30.600,00	15.750,00	79.300,00	7,22%	3,85%	20,01%
<b>INTERVENTO 06</b>						
<b>Interessi passivi</b>	8.169,82	7.444,90	7.672,00	1,93%	1,82%	1,94%
<b>INTERVENTO 07</b>						
<b>Imposte e tasse</b>	10.300,00	10.860,62	11.916,00	2,43%	2,65%	3,01%
<b>INTERVENTO 08</b>						
<b>Oneri straordinari</b>	0,00	0,00	0,00	0,00%	0,00%	0,00%
<b>INTERVENTO 09</b>						
<b>Ammortamenti</b>	0,00	0,00	0,00	0,00%	0,00%	0,00%
<b>TOTALE TIT. I<sup>^</sup></b>	<b>423.720,87</b>	<b>409.404,98</b>	<b>396.399,77</b>	<b>100,00%</b>	<b>100,00%</b>	<b>100,00%</b>



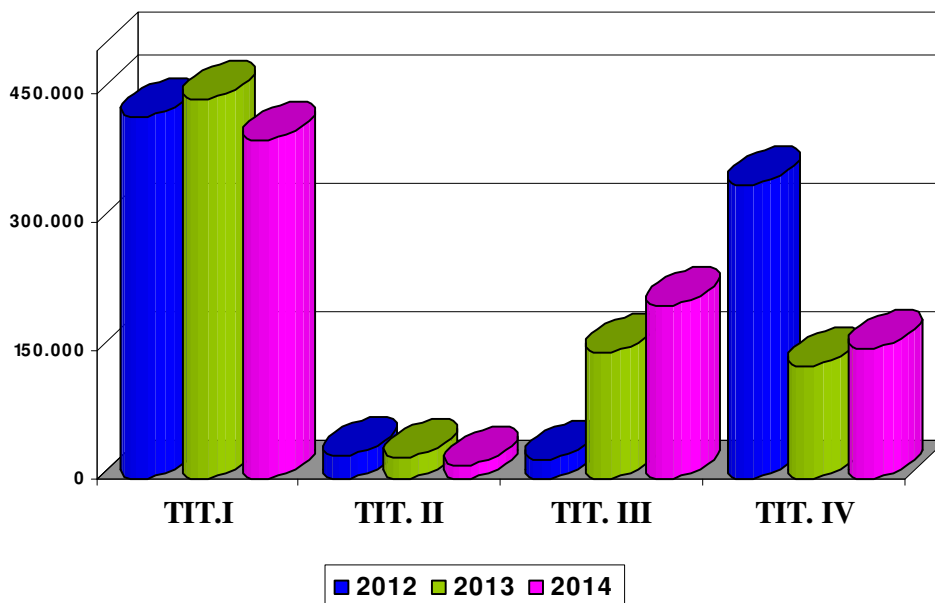
## INDICI DI VALUTAZIONE DELLA GESTIONE GLOBALE DELL'ENTE

	2012	2013	2014
<b>1) AUTONOMIA FINANZIARIA</b>			
Entrate tributarie + Entrate extra-trib./			
Totale Entrate correnti	0,95	0,85	0,90
<b>2) AUTONOMIA TRIBUTARIA E TARIFFARIA</b>			
Entrate trib. + Proventi servizi pubblici/			
Totale Entrate correnti	0,67	0,56	0,75
<b>3) AUTONOMIA TRIBUTARIA</b>			
Entrate tributarie/			
Totale Entrate correnti	0,66	0,55	0,75
<b>4) PRESSIONE FINANZIARIA</b>			
Entrate trib. + Entrate extra-tributarie/			
N.° Abitanti	671,87	656,19	637,07
<b>5) PRESSIONE TRIBUTARIA E TARIFFARIA</b>			
Entrate trib. + Proventi servizi pubblici/			
N.° Abitanti	469,97	435,32	535,03
<b>6) PRESSIONE TRIBUTARIA</b>			
Entrate tributarie/			
N.° Abitanti	463,35	426,82	529,18
<b>7) COPERTURA SPESE</b>			
Entrate trib. + Entrate extra-tributarie/			
Totale spese correnti	0,99	0,91	0,96
<b>8) COEFFICIENTE DI RIGIDITA'</b>			
Spese personale + spese amm.to mutui/			
Totale entrate correnti	0,59	0,56	0,40
<b>9) INDICE DI LIQUIDITA' FINANZIARIA</b>			
Avanzo di cassa + residui attivi/			
Residui passivi	1,02	1,02	1,03
<b>10) INDICE DI AUTOFINANZIAMENTO</b>			
Entrate tit. IV^ + Entrate U.T. + avanzo			
Spese in conto capitale + spese U.T. di invest.	1,00	1,00	1,00
<b>11) INDICE DI ECONOMICITA'</b>			
Entrate correnti /			
Spese correnti + q.cap. amm.to mutui	0,99	0,80	1,04

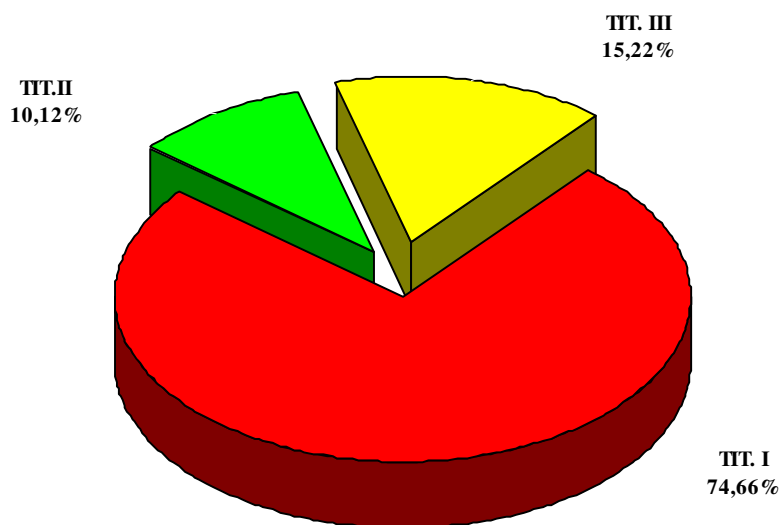
### ANDAMENTO TEMPORALE DELLE ENTRATE



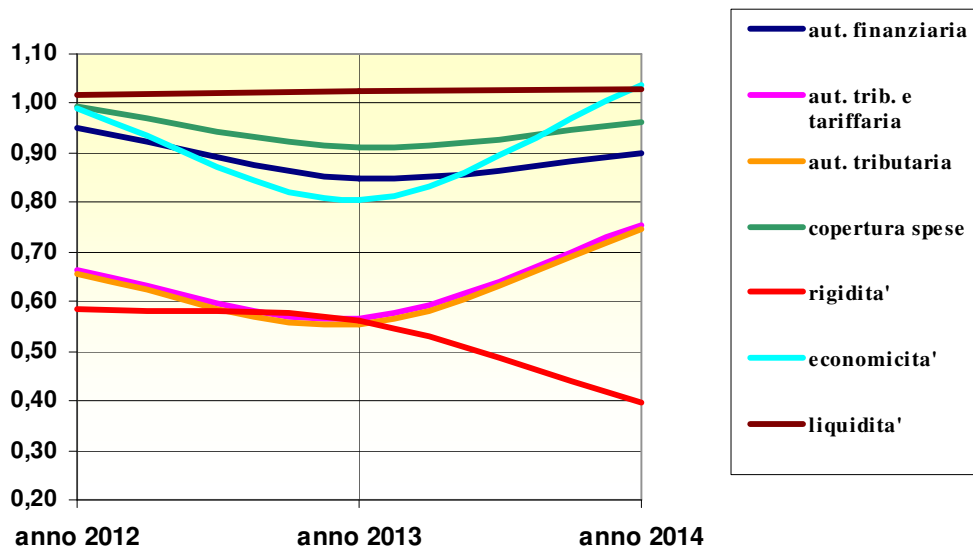
### ANDAMENTO TEMPORALE DELLE SPESE



### COMPOSIZIONE DELLE ENTRATE CORRENTI



### ANDAMENTO PRINCIPALI INDICI DI VALUTAZIONE



**SERVIZI DI ISTITUTO, A DOMANDA INDIVIDUALE ED A  
CARATTERE PRODUTTIVO**

*In merito ai servizi in parola si rileva che l'Ente non ha l'obbligo della verifica delle percentuali di copertura delle relative spese in quanto Ente non strutturalmente deficitario e pertanto non più tenuto all'obbligo di assicurare le coperture nelle misure e con le modalità previste dall'art. 14 del D.L. 415/89 convertito nella Legge 28.02.1990 n. 38. A proposito si osserva comunque che l'ente non ha rendicontato, nell'ambito della relazione della Giunta, servizi a domanda individuale.*

## **RISULTANZE DEL CONTO DEL PATRIMONIO**

*Si osserva che l'Ente, in base al disposto della legge finanziaria 2006 (art. 1 comma 164 Legge 23.12.2005 n. 266) che ha previsto l'esonero per i comuni inferiori ai 3000 abitanti dall'applicazione della normativa afferente l'obbligo della redazione del conto economico, ha provveduto alla compilazione del solo conto del patrimonio.*

*Il prospetto del conto patrimoniale al 31.12.2014 riepilogativo delle risultanze inventariali e delle variazioni verificatesi a seguito dei fatti gestionali od extra-gestionali risulta allegato al conto del bilancio ed evidenzia il valore di attivo e passivo al termine dell'esercizio.*

## VERIFICA RISPETTO LIMITE SPESA DI PERSONALE

*Quanto alle spese di personale (relative al personale assunto a tempo indeterminato, a tempo determinato e con contratto di collaborazione coordinata e continuativa) per effetto delle vigenti disposizioni di legge l'ente non doveva superare il limite massimo costituito dalla analoga spesa sostenuta nell'anno 2008, da calcolarsi secondo le indicazioni di cui alla circolare del Ministero dell'Economia n. 9 del 17 febbraio 2006.*

*Il revisore da atto che dai prospetti prodotti dal servizio finanziario, il Comune di San Zenone al Po ha rispettato detto limite di spesa, giuste le seguenti risultanze contabili:*

	<b>2008</b>	<b>2013</b>
spese personale	<i>174.000,00</i>	<i>168.320,00</i>
componenti escuse		<i>-15.000,00</i>
spese assoggettate al limite di spesa	<b><i>174.000,00</i></b>	<b><i>153.320,00</i></b>

## PROPOSTE PER UN MIGLIORAMENTO DELLA GESTIONE

*Dall'esame analitico avanti effettuato emerge che la gestione rispetto al precedente esercizio è peggiorata, quanto meno per il maggiore ricorso alle anticipazioni di tesoreria. Attesa l'esiguità dell'avanzo di amministrazione si raccomanda una accurata e costante verifica della esigibilità dei residui attivi di parte corrente finalizzata alla loro riscossione. In particolare si suggerisce di monitorare e di accelerare la riscossione residui attivi afferenti i rimborsi spese di titolo III che da soli rappresentano una quota rilevante del totale dei residui attivi ancora da incassare al termine dell'esercizio. Si suggerisce altresì una accurata verifica della possibilità di utilizzare la leva fiscale nell'anno 2015 per evitare che la situazione diventi strutturale.*

*Si rileva che e' stata effettuata la verifica dei crediti e debiti reciproci alla data del 31/12/2014, con le società partecipate ai sensi dell'art. 6 del D.L. 95/2012.*

*Si rileva inoltre che l'ente ha dato atto del rispetto dei limiti di spesa di cui all'art. 6 del D.L 78/2010.*

*Infine risulta allegato al rendiconto l'indicatore di tempestività dei pagamenti di cui all'art. 33 del d.lgs. 33/12013, calcolato ai sensi dell'art. 9, comma 3, del Dpcm 22 settembre 2014, ai sensi dell'art. 41, comma 1, del decreto legge 24 aprile 2014 n. 66. Il dato rilevato evidenzia un ritardo medio nei pagamenti di 12 giorni.*

*Si raccomanda pertanto, per tutto quanto osservato, una particolare attenzione alla verifica degli equilibri di bilancio alla data del 30 settembre.*

*Per quanto attiene alla contabilità patrimoniale, si raccomanda la continua gestione dei dati patrimoniali secondo i criteri disposti dal vigente Regolamento comunale di contabilità, dalle direttive della Corte dei Conti nonche' dalla normativa del D.lgs. 267/00.*

*Si rileva infine dai prospetti elaborati dall'ufficio Ragioneria a norma delle vigenti disposizioni legislative che l'Ente non versa in situazione strutturalmente deficitaria e pertanto non soggiace ai controlli centrali.*

## **CONCLUSIONI**

*Si attesta infine, in relazione ai documenti contabili esaminati, a norma del D. Lgs. 267/00, la corrispondenza del rendiconto generale per l'esercizio finanziario **2014** alle risultanze della gestione ed esprime parere favorevole alla approvazione del conto consuntivo 2014.*

*San Zenone al Po, 22 aprile 2015*

**IL REVISORE DEI CONTI**  
*(Martinotti Dott.ssa Angela)*