



COMUNE DI SAN ZENONE AL PO

PROVINCIA DI PAVIA

C.F./P.Iva 00475630182

Via Marconi n. 9 - 27010 San Zenone al Po
Tel 0382 79015 - 79135 fax 0382 729733

RELAZIONE SULLA GESTIONE ALLEGATA AL RENDICONTO

ANNO 2018

COMUNE DI SAN ZENONE AL PO

Prov. (PV)

INTRODUZIONE GENERALE

RELAZIONE SUL RENDICONTO 2018

La relazione sulla gestione è un documento illustrativo della gestione dell'ente, nonché dei fatti di rilievo verificatisi dopo la chiusura dell'esercizio; essa contiene le informazioni utili per una migliore comprensione dei dati contabili, ed è predisposto secondo le modalità previste dall'art. 11, comma 6, del D.Lgs. n. 118/2011.

La presente relazione esprime le valutazioni di efficacia dell'azione condotta sulla base dei risultati conseguiti in rapporto ai programmi ed ai costi sostenuti, agevolando la presentazione e l'approfondimento del rendiconto dell'attività svolta nel corso dell'esercizio all'assemblea consiliare. Si tratta comunque di un documento previsto dalla legge, come prescrive l'articolo 151 e 231 del D.Lgs. 267 del 2000, attraverso il quale "l'organo esecutivo dell'ente esprime le valutazioni di efficacia dell'azione condotta sulla base dei risultati conseguiti in rapporto ai programmi ed ai costi sostenuti. Evidenzia i criteri di valutazione del patrimonio e delle componenti economiche. Analizza gli scostamenti principali intervenuti rispetto alle previsioni, motivando le cause che li hanno determinati".

IL RENDICONTO FINANZIARIO

Il conto del bilancio o rendiconto finanziario è il documento che dimostra i risultati finali della gestione finanziaria in riferimento al fine autorizzatorio della stessa. Evidenzia le spese impegnate, i pagamenti, le entrate accertate e gli incassi in riferimento alle previsioni contenute nel bilancio preventivo, sia per la gestione competenza sia per la gestione residui.

La struttura del conto del bilancio è del tutto conforme a quella del bilancio preventivo e contiene, i seguenti dati:

- La previsione definitiva di competenza
- I residui attivi e passivi che derivano dal rendiconto dell'anno precedente
- Gli accertamenti e gli impegni assunti in conto competenza
- I residui attivi e passivi derivanti dal rendiconto dell'anno precedente riaccertati alla fine dell'esercizio
- Le riscossioni ed i pagamenti divisi nelle gestioni di competenza e residui
- Gli incassi ed i pagamenti effettuati dal tesoriere nel corso dell'esercizio
- I residui attivi e passivi da riportare nel prossimo esercizio divisi nelle gestioni di competenza e residui
- La differenza tra la previsione definitiva e gli accertamenti/impegni assunti in conto competenza
- La differenza tra i residui attivi e passivi derivanti dal rendiconto dell'anno precedente ed i residui attivi e passivi riaccertati alla fine dell'esercizio

I residui passivi da riportare nel prossimo esercizio divisi nelle gestioni di competenza e residui.

Il conto del bilancio si conclude con una serie di quadri riepilogativi riconducibili al quadro riassuntivo di tutta la gestione finanziaria che evidenzia il risultato di amministrazione.

I residui attivi e passivi evidenziati in questo quadro sono stati oggetto di una operazione di riaccertamento da parte dell'ente, consistente nella revisione delle ragioni del mantenimento in tutto od in parte di ciascun residuo.

I residui attivi per i quali è stata accertata la difficile esigibilità sono stati stralciati dal conto del bilancio e conservati nell'apposita voce delle attività patrimoniali "crediti di dubbia esigibilità", dove resteranno fino al compimento dei termini di prescrizione. Sono stati dichiarati "di dubbia esigibilità" i crediti di qualsiasi natura affidati al concessionario in riscossione con ruoli ordinari o coattivi, ed in relazione ai quali il concessionario stesso abbia restituito l'avviso di mora con annotazione d'irreperibilità (o morte e simili) o d'esecuzione forzata

insufficiente o totalmente infruttuosa.

Per ciascun residuo passivo sono stati verificati i termini di prescrizione e tutti gli elementi costitutivi dell'obbligazione giuridicamente perfezionata nel tempo, ovvero si è provveduto ad eliminare le partite di residui passivi riportati pur in mancanza di obbligazioni giuridicamente perfezionate o senza riferimento a procedere di gare bandite.

La voce "Pagamenti per azioni esecutive non regolarizzate al 31 dicembre" evidenzia i pignoramenti effettuati presso la tesoreria unica e che non hanno ancora trovato una regolarizzazione nelle scritture contabili dell'ente.

Il risultato di amministrazione tiene conto sia della consistenza di cassa sia dei residui esistenti alla fine dell'esercizio, compresi quelli provenienti da anni precedenti.

Il risultato di gestione fa riferimento, invece, a quella parte della gestione ottenuta considerando solo le operazioni finanziarie relative all'esercizio in corso senza, cioè, esaminare quelle generate da fatti accaduti negli anni precedenti e non ancora conclusi.

Questo valore, se positivo, mette in evidenza la capacità dell'ente di acquisire ricchezza e destinarla a favore della collettività amministrata. Allo stesso modo un risultato negativo porta a concludere che l'ente ha dato vita ad una quantità di spese superiore alle risorse raccolte che, se non adeguatamente compensate dalla gestione dei residui, determina un risultato finanziario negativo. Di conseguenza una attenta gestione dovrebbe dar luogo ad un risultato di pareggio o positivo in grado di dimostrare la capacità dell'ente di acquisire un adeguato flusso di risorse (oltre all'eventuale avanzo di amministrazione applicato) tale da assicurare la copertura finanziaria degli impegni di spesa assunti.

La suddivisione tra gestione corrente ed in c/capitale del risultato di gestione di competenza 2018, integrata con la quota di avanzo dell'esercizio precedente applicata al bilancio, è la seguente:

CONTO DEL BILANCIO - GESTIONE DELLE ENTRATE ANNO 2018

TITOLO, TIPOLOGIA	DENOMINAZIONE	Residui attivi al 1/1/2018 (RS)		Riscossioni in c/residui (RR)		Riaccertamento residui (R) ⁽³⁾		Maggiori o minori entrate di competenza =A-CP ⁽⁵⁾	Residui attivi da esercizi precedenti (EP=RS-RR+R)		
		Previsioni definitive di competenza (CP)		Riscossioni in c/competenza (RC)		Accertamenti (A) ⁽⁴⁾			Residui attivi da esercizio di competenza (EC=A-RC)		
		Previsioni definitive di cassa (CS)		Totale riscossioni (TR=RR+RC)		Maggiori o minori entrate di cassa =TR-CS ⁽⁵⁾			Totale residui attivi da riportare (TR=EP+EC)		
	FONDO PLURIENNALE VINCOLATO PER SPESE CORRENTI ⁽¹⁾	CP	0,00								
	FONDO PLURIENNALE VINCOLATO PER SPESE IN CONTO CAPITALE ⁽¹⁾	CP	21.000,00								
	UTILIZZO AVANZO DI AMMINISTRAZIONE ⁽²⁾	CP	5.145,00								
Titolo 1	Entrate correnti di natura tributaria, contributiva e perequativa										
10101	Tipologia 101 Imposte, tasse e proventi assimilati	RS	236.730,89	RR	60.128,13	R	-31.838,14	CP	3.287,50	EP	144.764,62
		CP	177.350,00	RC	115.996,11	A	180.637,50			EC	64.641,39
		CS	414.080,89	TR	176.124,24	CS	-237.956,65			TR	209.406,01
10102	Tipologia 102 Tributi destinati al finanziamento della sanità	RS	0,00	RR	0,00	R	0,00	CP	0,00	EP	0,00
		CP	0,00	RC	0,00	A	0,00			EC	0,00
		CS	0,00	TR	0,00	CS	0,00			TR	0,00
10103	Tipologia 103 Tributi devoluti e regolati alle autonomie speciali	RS	0,00	RR	0,00	R	0,00	CP	0,00	EP	0,00
		CP	0,00	RC	0,00	A	0,00			EC	0,00
		CS	0,00	TR	0,00	CS	0,00			TR	0,00
10104	Tipologia 104 Compartecipazioni di tributi	RS	0,00	RR	0,00	R	0,00	CP	0,00	EP	0,00
		CP	454,07	RC	454,07	A	454,07			EC	0,00
		CS	454,07	TR	454,07	CS	0,00			TR	0,00
10301	Tipologia 301 Fondi perequativi da Amministrazioni Centrali	RS	2.723,41	RR	2.723,41	R	0,00	CP	0,00	EP	0,00
		CP	91.000,00	RC	83.739,81	A	91.000,00			EC	7.260,19
		CS	93.723,41	TR	86.463,22	CS	-7.260,19			TR	7.260,19
10302	Tipologia 302 Fondi perequativi dalla Regione o Provincia autonoma	RS	0,00	RR	0,00	R	0,00	CP	0,00	EP	0,00
		CP	0,00	RC	0,00	A	0,00			EC	0,00
		CS	0,00	TR	0,00	CS	0,00			TR	0,00
10000	Totale Titolo 1 Entrate correnti di natura tributaria, contributiva e perequativa	RS	239.454,30	RR	62.851,54	R	-31.838,14	CP	3.287,50	EP	144.764,62
		CP	268.804,07	RC	200.189,99	A	272.091,57			EC	71.901,58
		CS	508.258,37	TR	263.041,53	CS	-245.216,84			TR	216.666,20
Titolo 2	Trasferimenti correnti										

20101	Tipologia 101 Amministrazioni pubbliche	Trasferimenti correnti da	RS	56.491,54	RR	14.097,09	R	-7.487,76		EP	34.906,69
			CP	34.000,00	RC	25.008,69	A	31.746,90	CP	EC	6.738,21
			CS	90.491,54	TR	39.105,78	CS	-51.385,76		TR	41.644,90
20102	Tipologia 102	Trasferimenti correnti da Famiglie	RS	500,00	RR	0,00	R	0,00		EP	500,00
			CP	0,00	RC	0,00	A	0,00	CP	EC	0,00
			CS	500,00	TR	0,00	CS	-500,00		TR	500,00
20103	Tipologia 103	Trasferimenti correnti da Imprese	RS	0,00	RR	0,00	R	0,00		EP	0,00
			CP	0,00	RC	0,00	A	0,00	CP	EC	0,00
			CS	0,00	TR	0,00	CS	0,00		TR	0,00
20104	Tipologia 104	Trasferimenti correnti da Istituzioni Sociali Private	RS	0,00	RR	0,00	R	0,00		EP	0,00
			CP	0,00	RC	0,00	A	0,00	CP	EC	0,00
			CS	0,00	TR	0,00	CS	0,00		TR	0,00
20105	Tipologia 105	Trasferimenti correnti dall'Unione Europea e dal Resto del Mondo	RS	0,00	RR	0,00	R	0,00		EP	0,00
			CP	0,00	RC	0,00	A	0,00	CP	EC	0,00
			CS	0,00	TR	0,00	CS	0,00		TR	0,00
20000	Totale Titolo 2	Trasferimenti correnti	RS	56.991,54	RR	14.097,09	R	-7.487,76		EP	35.406,69
			CP	34.000,00	RC	25.008,69	A	31.746,90	CP	EC	6.738,21
			CS	90.991,54	TR	39.105,78	CS	-51.885,76		TR	42.144,90
Titolo 3 Entrate extratributarie											
30100	Tipologia 100	Vendita di beni e servizi e proventi derivanti dalla gestione dei beni	RS	10.961,96	RR	0,00	R	-1.038,12		EP	9.923,84
			CP	38.302,88	RC	31.794,92	A	36.571,05	CP	EC	4.776,13
			CS	49.264,84	TR	31.794,92	CS	-17.469,92		TR	14.699,97
30200	Tipologia 200	Proventi derivanti dall'attività di controllo e repressione delle irregolarità e degli illeciti	RS	0,00	RR	0,00	R	0,00		EP	0,00
			CP	9.772,24	RC	9.772,24	A	9.772,24	CP	EC	0,00
			CS	9.772,24	TR	9.772,24	CS	0,00		TR	0,00
30300	Tipologia 300	Interessi attivi	RS	0,00	RR	0,00	R	0,00		EP	0,00
			CP	0,00	RC	0,01	A	0,01	CP	EC	0,00
			CS	0,00	TR	0,01	CS	0,01		TR	0,00
30400	Tipologia 400	Altre entrate da redditi da capitale	RS	0,00	RR	0,00	R	0,00		EP	0,00
			CP	0,00	RC	0,00	A	0,00	CP	EC	0,00
			CS	0,00	TR	0,00	CS	0,00		TR	0,00
30500	Tipologia 500	Rimborsi e altre entrate correnti	RS	69.590,75	RR	12.090,48	R	-3.277,59		EP	54.222,68
			CP	60.000,00	RC	57.623,53	A	60.631,16	CP	EC	3.007,63
			CS	129.590,75	TR	69.714,01	CS	-59.876,74		TR	57.230,31
30000	Totale Titolo 3	Entrate extratributarie	RS	80.552,71	RR	12.090,48	R	-4.315,71		EP	64.146,52
			CP	108.075,12	RC	99.190,70	A	106.974,46	CP	EC	7.783,76

			CS	188.627,83	TR	111.281,18	CS	-77.346,65			TR	71.930,28
Titolo 4Entrate in conto capitale												
40100	Tipologia 100 Tributi in conto capitale	RS	0,00	RR	0,00	R	0,00			EP	0,00	
		CP	0,00	RC	0,00	A	0,00	CP	0,00	EC	0,00	
		CS	0,00	TR	0,00	CS	0,00			TR	0,00	
40200	Tipologia 200 Contributi agli investimenti	RS	31.963,60	RR	0,00	R	0,00			EP	31.963,60	
		CP	154.000,00	RC	0,00	A	0,00	CP	-154.000,00	EC	0,00	
		CS	185.963,60	TR	0,00	CS	-185.963,60			TR	31.963,60	
40300	Tipologia 300 Altri trasferimenti in conto capitale	RS	3.118,78	RR	0,00	R	0,00			EP	3.118,78	
		CP	0,00	RC	0,00	A	0,00	CP	0,00	EC	0,00	
		CS	3.118,78	TR	0,00	CS	-3.118,78			TR	3.118,78	
40400	Tipologia 400 Entrate da alienazione di beni materiali e immateriali	RS	39.746,33	RR	38.490,40	R	-1.255,93			EP	0,00	
		CP	7.202,39	RC	3.344,05	A	4.555,04	CP	-2.647,35	EC	1.210,99	
		CS	46.948,72	TR	41.834,45	CS	-5.114,27			TR	1.210,99	
40500	Tipologia 500 Altre entrate in conto capitale	RS	0,00	RR	0,00	R	0,00			EP	0,00	
		CP	2.200,00	RC	2.195,04	A	2.200,00	CP	0,00	EC	4,96	
		CS	2.200,00	TR	2.195,04	CS	-4,96			TR	4,96	
40000	Totale Titolo 4 Entrate in conto capitale	RS	74.828,71	RR	38.490,40	R	-1.255,93			EP	35.082,38	
		CP	163.402,39	RC	5.539,09	A	6.755,04	CP	-156.647,35	EC	1.215,95	
		CS	238.231,10	TR	44.029,49	CS	-194.201,61			TR	36.298,33	
Titolo 5Entrate da riduzione di attività finanziarie												
50100	Tipologia 100 Alienazione di attività finanziarie	RS	0,00	RR	0,00	R	0,00			EP	0,00	
		CP	0,00	RC	0,00	A	0,00	CP	0,00	EC	0,00	
		CS	0,00	TR	0,00	CS	0,00			TR	0,00	
50200	Tipologia 200 Riscossione crediti di breve termine	RS	0,00	RR	0,00	R	0,00			EP	0,00	
		CP	0,00	RC	0,00	A	0,00	CP	0,00	EC	0,00	
		CS	0,00	TR	0,00	CS	0,00			TR	0,00	
50300	Tipologia 300 Riscossione crediti di medio-lungo termine	RS	0,00	RR	0,00	R	0,00			EP	0,00	
		CP	0,00	RC	0,00	A	0,00	CP	0,00	EC	0,00	
		CS	0,00	TR	0,00	CS	0,00			TR	0,00	
50400	Tipologia 400 Altre entrate per riduzione di attività finanziarie	RS	0,00	RR	0,00	R	0,00			EP	0,00	
		CP	0,00	RC	0,00	A	0,00	CP	0,00	EC	0,00	
		CS	0,00	TR	0,00	CS	0,00			TR	0,00	

50000	Totale Titolo 5	Entrate da riduzione di attività finanziarie	RS	0,00	RR	0,00	R	0,00		EP	0,00
			CP	0,00	RC	0,00	A	0,00	CP	EC	0,00
			CS	0,00	TR	0,00	CS	0,00		TR	0,00
	Titolo 6	Accensione Prestiti									
60100		Tipologia 100 Emissione di titoli obbligazionari	RS	0,00	RR	0,00	R	0,00		EP	0,00
			CP	0,00	RC	0,00	A	0,00	CP	EC	0,00
			CS	0,00	TR	0,00	CS	0,00		TR	0,00
60200		Tipologia 200 Accensione prestiti a breve termine	RS	0,00	RR	0,00	R	0,00		EP	0,00
			CP	0,00	RC	0,00	A	0,00	CP	EC	0,00
			CS	0,00	TR	0,00	CS	0,00		TR	0,00
60300		Tipologia 300 Accensione mutui e altri finanziamenti a medio lungo termine	RS	0,00	RR	0,00	R	0,00		EP	0,00
			CP	0,00	RC	0,00	A	0,00	CP	EC	0,00
			CS	0,00	TR	0,00	CS	0,00		TR	0,00
60400		Tipologia 400 Altre forme di indebitamento	RS	0,00	RR	0,00	R	0,00		EP	0,00
			CP	0,00	RC	0,00	A	0,00	CP	EC	0,00
			CS	0,00	TR	0,00	CS	0,00		TR	0,00
60000	Totale Titolo 6	Accensione Prestiti	RS	0,00	RR	0,00	R	0,00		EP	0,00
			CP	0,00	RC	0,00	A	0,00	CP	EC	0,00
			CS	0,00	TR	0,00	CS	0,00		TR	0,00
	Titolo 7	Anticipazioni da istituto tesoriere/cassiere									
70100		Tipologia 100 Anticipazioni da istituto tesoriere/cassiere	RS	0,00	RR	0,00	R	0,00		EP	0,00
			CP	300.000,00	RC	299.807,35	A	299.807,35	CP	EC	0,00
			CS	300.000,00	TR	299.807,35	CS	-192,65		TR	0,00
70000	Totale Titolo 7	Anticipazioni da istituto tesoriere/cassiere	RS	0,00	RR	0,00	R	0,00		EP	0,00
			CP	300.000,00	RC	299.807,35	A	299.807,35	CP	EC	0,00
			CS	300.000,00	TR	299.807,35	CS	-192,65		TR	0,00
	Titolo 9	Entrate per conto terzi e partite di giro									
90100		Tipologia 100 Entrate per partite di giro	RS	13.069,53	RR	0,00	R	-8.500,00		EP	4.569,53
			CP	193.500,00	RC	62.548,82	A	78.253,24	CP	EC	15.704,42
			CS	206.569,53	TR	62.548,82	CS	-144.020,71		TR	20.273,95
90200		Tipologia 200 Entrate per conto terzi	RS	45.448,99	RR	0,00	R	-15.521,89		EP	29.927,10
			CP	156.600,00	RC	40.339,96	A	63.022,81	CP	EC	22.682,85
			CS	202.048,99	TR	40.339,96	CS	-161.709,03		TR	52.609,95

90000	Totale Titolo 9	Entrate per conto terzi e partite di giro	RS	58.518,52	RR	0,00	R	-24.021,89	CP	-208.823,95	EP	34.496,63
			CP	350.100,00	RC	102.888,78	A	141.276,05			EC	38.387,27
			CS	408.618,52	TR	102.888,78	CS	-305.729,74			TR	72.883,90
TOTALE TITOLI			RS	510.345,78	RR	127.529,51	R	-68.919,43	CP	-365.730,21	EP	313.896,84
			CP	1.224.381,58	RC	732.624,60	A	858.651,37			EC	126.026,77
			CS	1.734.727,36	TR	860.154,11	CS	-874.573,25			TR	439.923,61
TOTALE GENERALE DELLE ENTRATE			RS	510.345,78	RC	127.529,51	R	-68.919,43	CP	-365.730,21	EP	313.896,84
			CP	1.250.526,58	PC	732.624,60	A	858.651,37			EC	126.026,77
			CS	1.734.727,36	TR	860.154,11	CS	-874.573,25			TR	439.923,61

- 1) Indicare l'importo del fondo pluriennale vincolato risultante dal conto del bilancio dell'anno precedente (spesa).
- 2) Indicare l'importo definitivo dell'utilizzo del risultato di amministrazione
- 3) Indicare l'ammontare complessivo derivante dal riaccertamento dei residui (comprende l'importo dei crediti definitivamente cancellati in quanto assolutamente inesigibili, l'importo dei crediti di dubbia e difficile esazione cancellati secondo le modalità previste dal principio applicato della contabilità finanziaria 9.2). La voce comprende inoltre le rettifiche in aumento dei residui attivi effettuate a seguito della riscossione di residui attivi cancellati dalle scritture (ad es. In anni precedenti è stato cancellato un residuo attivo in quanto considerato assolutamente inesigibile. In caso di riscossione di tale credito nel corso dell'esercizio cui si riferisce il rendiconto si effettua un riaccertamento dei residui attivi in aumento). Le rettifiche in aumento sono indicate con il segno "+", le rettifiche in riduzione sono indicate con il segno "-".
- 4) Indicare gli accertamenti imputati contabilmente all'esercizio cui il rendiconto si riferisce al netto dei crediti che, in occasione del riaccertamento ordinario dei residui effettuato ai sensi dell'articolo 3, comma 4, risultassero non esigibili e reimputati agli esercizi in cui le obbligazioni risultano esigibili.
- 5) Le maggiori entrate sono indicate con il segno "+", le minori entrate sono indicate con il segno "-".

CONTO DEL BILANCIO - GESTIONE DELLE SPESE ANNO 2018

MISSIONE, PROGRAMMA, TITOLO	DENOMINAZIONE	Residui passivi al 1/1/2018 (RS)		Pagamenti in c/residui (PR)		Riaccertamento residui (R) ⁽¹⁾			Residui passivi da esercizi precedenti (EP=RS-PR+R)			
		Previsioni definitive di competenza (CP)		Pagamenti in c/competenza (PC)		Impegni (I) ⁽²⁾		Economie di competenza (ECP=CP-I-FPV)		Residui passivi da esercizio di competenza (EC=I-PC)		
		Previsioni definitive di cassa (CS)		Totale pagamenti (TP=PR+PC)		Fondo pluriennale vincolato (FPV) ⁽³⁾			Totale residui passivi da riportare (TR=EP+EC)			
DISAVANZO DI AMMINISTRAZIONE		CP	0,00									
MISSIONE 01 Servizi istituzionali, generali e di gestione												
01 - 01	Programma 01	Organi istituzionali										
	Titolo 1	Spese correnti	RS	2.461,49	PR	0,00	R	-2.461,49		EP	0,00	
			CP	14.250,00	PC	13.566,44	I	13.649,44	ECP	600,56	EC	83,00
			CS	16.711,49	TP	13.566,44	FPV	0,00			TR	83,00
	Titolo 2	Spese in conto capitale	RS	0,00	PR	0,00	R	0,00		EP	0,00	
			CP	0,00	PC	0,00	I	0,00	ECP	0,00	EC	0,00
			CS	0,00	TP	0,00	FPV	0,00			TR	0,00
	Titolo 3	Spese per incremento attività finanziarie	RS	0,00	PR	0,00	R	0,00		EP	0,00	
			CP	0,00	PC	0,00	I	0,00	ECP	0,00	EC	0,00
			CS	0,00	TP	0,00	FPV	0,00			TR	0,00
	Titolo 4	Rimborso Prestiti	RS	0,00	PR	0,00	R	0,00		EP	0,00	
			CP	0,00	PC	0,00	I	0,00	ECP	0,00	EC	0,00
			CS	0,00	TP	0,00	FPV	0,00			TR	0,00
	Totale programma	01 Organi istituzionali	RS	2.461,49	PR	0,00	R	-2.461,49		EP	0,00	
			CP	14.250,00	PC	13.566,44	I	13.649,44	ECP	600,56	EC	83,00
			CS	16.711,49	TP	13.566,44	FPV	0,00			TR	83,00
01 - 02 Programma 02 Segreteria generale												
	Titolo 1	Spese correnti	RS	16.211,05	PR	10.756,24	R	-3.972,52		EP	1.482,29	
			CP	79.100,00	PC	67.458,12	I	77.607,86	ECP	1.492,14	EC	10.149,74
			CS	95.311,05	TP	78.214,36	FPV	0,00			TR	11.632,03
	Titolo 2	Spese in conto capitale	RS	0,00	PR	0,00	R	0,00		EP	0,00	
			CP	0,00	PC	0,00	I	0,00	ECP	0,00	EC	0,00
			CS	0,00	TP	0,00	FPV	0,00			TR	0,00
	Titolo 3	Spese per incremento attività finanziarie	RS	0,00	PR	0,00	R	0,00		EP	0,00	
			CP	0,00	PC	0,00	I	0,00	ECP	0,00	EC	0,00
			CS	0,00	TP	0,00	FPV	0,00			TR	0,00
	Titolo 4	Rimborso Prestiti	RS	0,00	PR	0,00	R	0,00		EP	0,00	
			CP	0,00	PC	0,00	I	0,00	ECP	0,00	EC	0,00

		CS	0,00	TP	0,00	FPV	0,00		TR	0,00
Totale programma	02 Segreteria generale	RS	16.211,05	PR	10.756,24	R	-3.972,52		EP	1.482,29
		CP	79.100,00	PC	67.458,12	I	77.607,86	ECP	1.492,14	10.149,74
		CS	95.311,05	TP	78.214,36	FPV	0,00		TR	11.632,03
01 - 03	Programma 03 Gestione economica, finanziaria, programmazione, provveditorato									
Titolo 1	Spese correnti	RS	74.038,17	PR	2.582,01	R	-8.943,08		EP	62.513,08
		CP	165.891,36	PC	143.822,86	I	160.498,19	ECP	1.969,69	16.675,33
		CS	239.929,53	TP	146.404,87	FPV	3.423,48		TR	79.188,41
Titolo 2	Spese in conto capitale	RS	0,00	PR	0,00	R	0,00		EP	0,00
		CP	0,00	PC	0,00	I	0,00	ECP	0,00	0,00
		CS	0,00	TP	0,00	FPV	0,00		TR	0,00
Titolo 3	Spese per incremento attività finanziarie	RS	0,00	PR	0,00	R	0,00		EP	0,00
		CP	0,00	PC	0,00	I	0,00	ECP	0,00	0,00
		CS	0,00	TP	0,00	FPV	0,00		TR	0,00
Titolo 4	Rimborso Prestiti	RS	0,00	PR	0,00	R	0,00		EP	0,00
		CP	0,00	PC	0,00	I	0,00	ECP	0,00	0,00
		CS	0,00	TP	0,00	FPV	0,00		TR	0,00
Totale programma	03 Gestione economica, finanziaria, programmazione, provveditorato	RS	74.038,17	PR	2.582,01	R	-8.943,08		EP	62.513,08
		CP	165.891,36	PC	143.822,86	I	160.498,19	ECP	1.969,69	16.675,33
		CS	239.929,53	TP	146.404,87	FPV	3.423,48		TR	79.188,41
01 - 04	Programma 04 Gestione delle entrate tributarie e servizi fiscali									
Titolo 1	Spese correnti	RS	22.050,00	PR	0,00	R	-4.000,00		EP	18.050,00
		CP	0,00	PC	0,00	I	0,00	ECP	0,00	0,00
		CS	22.050,00	TP	0,00	FPV	0,00		TR	18.050,00
Titolo 2	Spese in conto capitale	RS	0,00	PR	0,00	R	0,00		EP	0,00
		CP	0,00	PC	0,00	I	0,00	ECP	0,00	0,00
		CS	0,00	TP	0,00	FPV	0,00		TR	0,00
Titolo 3	Spese per incremento attività finanziarie	RS	0,00	PR	0,00	R	0,00		EP	0,00
		CP	0,00	PC	0,00	I	0,00	ECP	0,00	0,00
		CS	0,00	TP	0,00	FPV	0,00		TR	0,00
Titolo 4	Rimborso Prestiti	RS	0,00	PR	0,00	R	0,00		EP	0,00
		CP	0,00	PC	0,00	I	0,00	ECP	0,00	0,00
		CS	0,00	TP	0,00	FPV	0,00		TR	0,00
Totale programma	04 Gestione delle entrate tributarie e servizi fiscali	RS	22.050,00	PR	0,00	R	-4.000,00		EP	18.050,00
		CP	0,00	PC	0,00	I	0,00	ECP	0,00	0,00
		CS	22.050,00	TP	0,00	FPV	0,00		TR	18.050,00

01 - 05 Programma 05 Gestione dei beni demaniali e patrimoniali											
Titolo 1	Spese correnti	RS	18.143,68	PR	10.242,66	R	-1.182,34	ECP	481,00	EP	6.718,68
		CP	22.985,10	PC	6.545,93	I	22.504,10			EC	15.958,17
		CS	41.128,78	TP	16.788,59	FPV	0,00			TR	22.676,85
Titolo 2	Spese in conto capitale	RS	6.477,37	PR	0,00	R	-6.477,37	ECP	156.137,39	EP	0,00
		CP	179.402,39	PC	0,00	I	23.265,00			EC	23.265,00
		CS	185.879,76	TP	0,00	FPV	0,00			TR	23.265,00
Titolo 3	Spese per incremento attività finanziarie	RS	0,00	PR	0,00	R	0,00	ECP	0,00	EP	0,00
		CP	0,00	PC	0,00	I	0,00			EC	0,00
		CS	0,00	TP	0,00	FPV	0,00			TR	0,00
Titolo 4	Rimborso Prestiti	RS	0,00	PR	0,00	R	0,00	ECP	0,00	EP	0,00
		CP	0,00	PC	0,00	I	0,00			EC	0,00
		CS	0,00	TP	0,00	FPV	0,00			TR	0,00
Totale programma	05 Gestione dei beni demaniali e patrimoniali	RS	24.621,05	PR	10.242,66	R	-7.659,71	ECP	156.618,39	EP	6.718,68
		CP	202.387,49	PC	6.545,93	I	45.769,10			EC	39.223,17
		CS	227.008,54	TP	16.788,59	FPV	0,00			TR	45.941,85
01 - 06 Programma 06 Ufficio tecnico											
Titolo 1	Spese correnti	RS	26.992,87	PR	0,00	R	-5.000,00	ECP	0,00	EP	21.992,87
		CP	0,00	PC	0,00	I	0,00			EC	0,00
		CS	26.992,87	TP	0,00	FPV	0,00			TR	21.992,87
Titolo 2	Spese in conto capitale	RS	0,00	PR	0,00	R	0,00	ECP	0,00	EP	0,00
		CP	0,00	PC	0,00	I	0,00			EC	0,00
		CS	0,00	TP	0,00	FPV	0,00			TR	0,00
Titolo 3	Spese per incremento attività finanziarie	RS	0,00	PR	0,00	R	0,00	ECP	0,00	EP	0,00
		CP	0,00	PC	0,00	I	0,00			EC	0,00
		CS	0,00	TP	0,00	FPV	0,00			TR	0,00
Titolo 4	Rimborso Prestiti	RS	0,00	PR	0,00	R	0,00	ECP	0,00	EP	0,00
		CP	0,00	PC	0,00	I	0,00			EC	0,00
		CS	0,00	TP	0,00	FPV	0,00			TR	0,00
Totale programma	06 Ufficio tecnico	RS	26.992,87	PR	0,00	R	-5.000,00	ECP	0,00	EP	21.992,87
		CP	0,00	PC	0,00	I	0,00			EC	0,00
		CS	26.992,87	TP	0,00	FPV	0,00			TR	21.992,87
01 - 07 Programma 07 Elezioni e consultazioni popolari - Anagrafe e stato civile											
Titolo 1	Spese correnti	RS	0,00	PR	0,00	R	0,00	ECP	369,50	EP	0,00
		CP	2.600,00	PC	298,05	I	2.230,50			EC	1.932,45

		CS	2.600,00	TP	298,05	FPV	0,00		TR	1.932,45
Titolo 2	Spese in conto capitale	RS	0,00	PR	0,00	R	0,00		EP	0,00
		CP	0,00	PC	0,00	I	0,00	ECP	0,00	0,00
		CS	0,00	TP	0,00	FPV	0,00		TR	0,00
Titolo 3	Spese per incremento attività finanziarie	RS	0,00	PR	0,00	R	0,00		EP	0,00
		CP	0,00	PC	0,00	I	0,00	ECP	0,00	0,00
		CS	0,00	TP	0,00	FPV	0,00		TR	0,00
Titolo 4	Rimborso Prestiti	RS	0,00	PR	0,00	R	0,00		EP	0,00
		CP	0,00	PC	0,00	I	0,00	ECP	0,00	0,00
		CS	0,00	TP	0,00	FPV	0,00		TR	0,00
Totale programma	07 Elezioni e consultazioni popolari - Anagrafe e stato civile	RS	0,00	PR	0,00	R	0,00		EP	0,00
		CP	2.600,00	PC	298,05	I	2.230,50	ECP	369,50	1.932,45
		CS	2.600,00	TP	298,05	FPV	0,00		TR	1.932,45
01 - 08 Programma 08 Statistica e sistemi informativi										
Titolo 1	Spese correnti	RS	0,00	PR	0,00	R	0,00		EP	0,00
		CP	0,00	PC	0,00	I	0,00	ECP	0,00	0,00
		CS	0,00	TP	0,00	FPV	0,00		TR	0,00
Titolo 2	Spese in conto capitale	RS	0,00	PR	0,00	R	0,00		EP	0,00
		CP	0,00	PC	0,00	I	0,00	ECP	0,00	0,00
		CS	0,00	TP	0,00	FPV	0,00		TR	0,00
Titolo 3	Spese per incremento attività finanziarie	RS	0,00	PR	0,00	R	0,00		EP	0,00
		CP	0,00	PC	0,00	I	0,00	ECP	0,00	0,00
		CS	0,00	TP	0,00	FPV	0,00		TR	0,00
Titolo 4	Rimborso Prestiti	RS	0,00	PR	0,00	R	0,00		EP	0,00
		CP	0,00	PC	0,00	I	0,00	ECP	0,00	0,00
		CS	0,00	TP	0,00	FPV	0,00		TR	0,00
Totale programma	08 Statistica e sistemi informativi	RS	0,00	PR	0,00	R	0,00		EP	0,00
		CP	0,00	PC	0,00	I	0,00	ECP	0,00	0,00
		CS	0,00	TP	0,00	FPV	0,00		TR	0,00
01 - 09 Programma 09 Assistenza tecnico-amministrativa agli enti locali										
Titolo 1	Spese correnti	RS	0,00	PR	0,00	R	0,00		EP	0,00
		CP	0,00	PC	0,00	I	0,00	ECP	0,00	0,00
		CS	0,00	TP	0,00	FPV	0,00		TR	0,00
Titolo 2	Spese in conto capitale	RS	0,00	PR	0,00	R	0,00		EP	0,00
		CP	0,00	PC	0,00	I	0,00	ECP	0,00	0,00
		CS	0,00	TP	0,00	FPV	0,00		TR	0,00

Titolo 3		Spese per incremento attività finanziarie		RS	0,00	PR	0,00	R	0,00		EP	0,00
		CP	0,00	PC	0,00		0,00	I	0,00	ECP	0,00	0,00
		CS	0,00	TP	0,00		0,00	FPV	0,00		TR	0,00
Titolo 4		Rimborso Prestiti		RS	0,00	PR	0,00	R	0,00		EP	0,00
		CP	0,00	PC	0,00		0,00	I	0,00	ECP	0,00	0,00
		CS	0,00	TP	0,00		0,00	FPV	0,00		TR	0,00
Totale programma		09	Assistenza tecnico-amministrativa agli enti locali	RS	0,00	PR	0,00	R	0,00		EP	0,00
				CP	0,00	PC	0,00	I	0,00	ECP	0,00	0,00
				CS	0,00	TP	0,00	FPV	0,00		TR	0,00
01 - 10 Programma 10 Risorse umane												
Titolo 1		Spese correnti		RS	1.506,15	PR	753,99	R	-752,16		EP	0,00
		CP	4.000,00	PC	2.550,97		2.550,97	I	2.550,97	ECP	1.449,03	0,00
		CS	5.506,15	TP	3.304,96			FPV	0,00		TR	0,00
Titolo 2		Spese in conto capitale		RS	0,00	PR	0,00	R	0,00		EP	0,00
		CP	0,00	PC	0,00		0,00	I	0,00	ECP	0,00	0,00
		CS	0,00	TP	0,00		0,00	FPV	0,00		TR	0,00
Titolo 3		Spese per incremento attività finanziarie		RS	0,00	PR	0,00	R	0,00		EP	0,00
		CP	0,00	PC	0,00		0,00	I	0,00	ECP	0,00	0,00
		CS	0,00	TP	0,00		0,00	FPV	0,00		TR	0,00
Titolo 4		Rimborso Prestiti		RS	0,00	PR	0,00	R	0,00		EP	0,00
		CP	0,00	PC	0,00		0,00	I	0,00	ECP	0,00	0,00
		CS	0,00	TP	0,00		0,00	FPV	0,00		TR	0,00
Totale programma		10	Risorse umane	RS	1.506,15	PR	753,99	R	-752,16		EP	0,00
				CP	4.000,00	PC	2.550,97	I	2.550,97	ECP	1.449,03	0,00
				CS	5.506,15	TP	3.304,96	FPV	0,00		TR	0,00
01 - 11 Programma 11 Altri servizi generali												
Titolo 1		Spese correnti		RS	0,00	PR	0,00	R	0,00		EP	0,00
		CP	0,00	PC	0,00		0,00	I	0,00	ECP	0,00	0,00
		CS	0,00	TP	0,00		0,00	FPV	0,00		TR	0,00
Titolo 2		Spese in conto capitale		RS	0,00	PR	0,00	R	0,00		EP	0,00
		CP	0,00	PC	0,00		0,00	I	0,00	ECP	0,00	0,00
		CS	0,00	TP	0,00		0,00	FPV	0,00		TR	0,00
Titolo 3		Spese per incremento attività finanziarie		RS	0,00	PR	0,00	R	0,00		EP	0,00
		CP	0,00	PC	0,00		0,00	I	0,00	ECP	0,00	0,00
		CS	0,00	TP	0,00		0,00	FPV	0,00		TR	0,00

Titolo 4	Rimborso Prestiti	RS	0,00	PR	0,00	R	0,00		EP	0,00
		CP	0,00	PC	0,00	I	0,00	ECP	0,00	0,00
		CS	0,00	TP	0,00	FPV	0,00		TR	0,00
Totale programma	11 Altri servizi generali	RS	0,00	PR	0,00	R	0,00		EP	0,00
		CP	0,00	PC	0,00	I	0,00	ECP	0,00	0,00
		CS	0,00	TP	0,00	FPV	0,00		TR	0,00
TOTALE MISSIONE 01	Servizi istituzionali, generali e di gestione	RS	167.880,78	PR	24.334,90	R	-32.788,96		EP	110.756,92
		CP	468.228,85	PC	234.242,37	I	302.306,06	ECP	EC	68.063,69
		CS	636.109,63	TP	258.577,27	FPV	3.423,48		TR	178.820,61
MISSIONE 02 Giustizia										
02 - 01	Programma 01 Uffici giudiziari									
Titolo 1	Spese correnti	RS	0,00	PR	0,00	R	0,00		EP	0,00
		CP	0,00	PC	0,00	I	0,00	ECP	0,00	0,00
		CS	0,00	TP	0,00	FPV	0,00		TR	0,00
Titolo 2	Spese in conto capitale	RS	0,00	PR	0,00	R	0,00		EP	0,00
		CP	0,00	PC	0,00	I	0,00	ECP	0,00	0,00
		CS	0,00	TP	0,00	FPV	0,00		TR	0,00
Titolo 3	Spese per incremento attività finanziarie	RS	0,00	PR	0,00	R	0,00		EP	0,00
		CP	0,00	PC	0,00	I	0,00	ECP	0,00	0,00
		CS	0,00	TP	0,00	FPV	0,00		TR	0,00
Titolo 4	Rimborso Prestiti	RS	0,00	PR	0,00	R	0,00		EP	0,00
		CP	0,00	PC	0,00	I	0,00	ECP	0,00	0,00
		CS	0,00	TP	0,00	FPV	0,00		TR	0,00
Totale programma	01 Uffici giudiziari	RS	0,00	PR	0,00	R	0,00		EP	0,00
		CP	0,00	PC	0,00	I	0,00	ECP	0,00	0,00
		CS	0,00	TP	0,00	FPV	0,00		TR	0,00
02 - 02	Programma 02 Casa circondariale e altri servizi									
Titolo 1	Spese correnti	RS	0,00	PR	0,00	R	0,00		EP	0,00
		CP	0,00	PC	0,00	I	0,00	ECP	0,00	0,00
		CS	0,00	TP	0,00	FPV	0,00		TR	0,00
Titolo 2	Spese in conto capitale	RS	0,00	PR	0,00	R	0,00		EP	0,00
		CP	0,00	PC	0,00	I	0,00	ECP	0,00	0,00
		CS	0,00	TP	0,00	FPV	0,00		TR	0,00
Titolo 3	Spese per incremento attività finanziarie	RS	0,00	PR	0,00	R	0,00		EP	0,00
		CP	0,00	PC	0,00	I	0,00	ECP	0,00	0,00
		CS	0,00	TP	0,00	FPV	0,00		TR	0,00

Titolo 4	Rimborso Prestiti	RS	0,00	PR	0,00	R	0,00		EP	0,00
		CP	0,00	PC	0,00	I	0,00	ECP	0,00	0,00
		CS	0,00	TP	0,00	FPV	0,00		TR	0,00
Totale programma	02 Casa circondariale e altri servizi	RS	0,00	PR	0,00	R	0,00		EP	0,00
		CP	0,00	PC	0,00	I	0,00	ECP	0,00	0,00
		CS	0,00	TP	0,00	FPV	0,00		TR	0,00
TOTALE MISSIONE 02	Giustizia	RS	0,00	PR	0,00	R	0,00		EP	0,00
		CP	0,00	PC	0,00	I	0,00	ECP	0,00	0,00
		CS	0,00	TP	0,00	FPV	0,00		TR	0,00
MISSIONE 03 Ordine pubblico e sicurezza										
03 - 01	Programma 01	Polizia locale e amministrativa								
Titolo 1	Spese correnti	RS	0,00	PR	0,00	R	0,00		EP	0,00
		CP	0,00	PC	0,00	I	0,00	ECP	0,00	0,00
		CS	0,00	TP	0,00	FPV	0,00		TR	0,00
Titolo 2	Spese in conto capitale	RS	0,00	PR	0,00	R	0,00		EP	0,00
		CP	0,00	PC	0,00	I	0,00	ECP	0,00	0,00
		CS	0,00	TP	0,00	FPV	0,00		TR	0,00
Titolo 3	Spese per incremento attività finanziarie	RS	0,00	PR	0,00	R	0,00		EP	0,00
		CP	0,00	PC	0,00	I	0,00	ECP	0,00	0,00
		CS	0,00	TP	0,00	FPV	0,00		TR	0,00
Titolo 4	Rimborso Prestiti	RS	0,00	PR	0,00	R	0,00		EP	0,00
		CP	0,00	PC	0,00	I	0,00	ECP	0,00	0,00
		CS	0,00	TP	0,00	FPV	0,00		TR	0,00
Totale programma	01 Polizia locale e amministrativa	RS	0,00	PR	0,00	R	0,00		EP	0,00
		CP	0,00	PC	0,00	I	0,00	ECP	0,00	0,00
		CS	0,00	TP	0,00	FPV	0,00		TR	0,00
03 - 02	Programma 02	Sistema integrato di sicurezza urbana								
Titolo 1	Spese correnti	RS	2.359,60	PR	0,00	R	0,00		EP	2.359,60
		CP	0,00	PC	0,00	I	0,00	ECP	0,00	0,00
		CS	2.359,60	TP	0,00	FPV	0,00		TR	2.359,60
Titolo 2	Spese in conto capitale	RS	0,00	PR	0,00	R	0,00		EP	0,00
		CP	0,00	PC	0,00	I	0,00	ECP	0,00	0,00
		CS	0,00	TP	0,00	FPV	0,00		TR	0,00
Titolo 3	Spese per incremento attività finanziarie	RS	0,00	PR	0,00	R	0,00		EP	0,00
		CP	0,00	PC	0,00	I	0,00	ECP	0,00	0,00
		CS	0,00	TP	0,00	FPV	0,00		TR	0,00

Titolo 4	Rimborso Prestiti	RS	0,00	PR	0,00	R	0,00		EP	0,00
		CP	0,00	PC	0,00	I	0,00	ECP	0,00	0,00
		CS	0,00	TP	0,00	FPV	0,00		TR	0,00
Totale programma	02 Sistema integrato di sicurezza urbana	RS	2.359,60	PR	0,00	R	0,00		EP	2.359,60
		CP	0,00	PC	0,00	I	0,00	ECP	0,00	0,00
		CS	2.359,60	TP	0,00	FPV	0,00		TR	2.359,60
TOTALE MISSIONE 03	Ordine pubblico e sicurezza	RS	2.359,60	PR	0,00	R	0,00		EP	2.359,60
		CP	0,00	PC	0,00	I	0,00	ECP	0,00	0,00
		CS	2.359,60	TP	0,00	FPV	0,00		TR	2.359,60
MISSIONE 04 Istruzione e diritto allo studio										
04 - 01	Programma 01 Istruzione prescolastica									
Titolo 1	Spese correnti	RS	0,00	PR	0,00	R	0,00		EP	0,00
		CP	0,00	PC	0,00	I	0,00	ECP	0,00	0,00
		CS	0,00	TP	0,00	FPV	0,00		TR	0,00
Titolo 2	Spese in conto capitale	RS	0,00	PR	0,00	R	0,00		EP	0,00
		CP	0,00	PC	0,00	I	0,00	ECP	0,00	0,00
		CS	0,00	TP	0,00	FPV	0,00		TR	0,00
Titolo 3	Spese per incremento attività finanziarie	RS	0,00	PR	0,00	R	0,00		EP	0,00
		CP	0,00	PC	0,00	I	0,00	ECP	0,00	0,00
		CS	0,00	TP	0,00	FPV	0,00		TR	0,00
Titolo 4	Rimborso Prestiti	RS	0,00	PR	0,00	R	0,00		EP	0,00
		CP	0,00	PC	0,00	I	0,00	ECP	0,00	0,00
		CS	0,00	TP	0,00	FPV	0,00		TR	0,00
Totale programma	01 Istruzione prescolastica	RS	0,00	PR	0,00	R	0,00		EP	0,00
		CP	0,00	PC	0,00	I	0,00	ECP	0,00	0,00
		CS	0,00	TP	0,00	FPV	0,00		TR	0,00
04 - 02	Programma 02 Altri ordini di istruzione									
Titolo 1	Spese correnti	RS	0,00	PR	0,00	R	0,00		EP	0,00
		CP	0,00	PC	0,00	I	0,00	ECP	0,00	0,00
		CS	0,00	TP	0,00	FPV	0,00		TR	0,00
Titolo 2	Spese in conto capitale	RS	0,00	PR	0,00	R	0,00		EP	0,00
		CP	0,00	PC	0,00	I	0,00	ECP	0,00	0,00
		CS	0,00	TP	0,00	FPV	0,00		TR	0,00
Titolo 3	Spese per incremento attività finanziarie	RS	0,00	PR	0,00	R	0,00		EP	0,00
		CP	0,00	PC	0,00	I	0,00	ECP	0,00	0,00
		CS	0,00	TP	0,00	FPV	0,00		TR	0,00

Titolo 4		Rimborso Prestiti		RS	0,00	PR	0,00	R	0,00		EP	0,00
		CP	0,00	PC	0,00		0,00	I	0,00	ECP	0,00	0,00
		CS	0,00	TP	0,00		0,00	FPV	0,00		TR	0,00
Totale programma		02 Altri ordini di istruzione		RS	0,00	PR	0,00	R	0,00		EP	0,00
		CP	0,00	PC	0,00		0,00	I	0,00	ECP	0,00	0,00
		CS	0,00	TP	0,00		0,00	FPV	0,00		TR	0,00
04 - 04	Programma	04 Istruzione universitaria										
Titolo 1		Spese correnti		RS	0,00	PR	0,00	R	0,00		EP	0,00
		CP	0,00	PC	0,00		0,00	I	0,00	ECP	0,00	0,00
		CS	0,00	TP	0,00		0,00	FPV	0,00		TR	0,00
Titolo 2		Spese in conto capitale		RS	0,00	PR	0,00	R	0,00		EP	0,00
		CP	0,00	PC	0,00		0,00	I	0,00	ECP	0,00	0,00
		CS	0,00	TP	0,00		0,00	FPV	0,00		TR	0,00
Titolo 3		Spese per incremento attività finanziarie		RS	0,00	PR	0,00	R	0,00		EP	0,00
		CP	0,00	PC	0,00		0,00	I	0,00	ECP	0,00	0,00
		CS	0,00	TP	0,00		0,00	FPV	0,00		TR	0,00
Titolo 4		Rimborso Prestiti		RS	0,00	PR	0,00	R	0,00		EP	0,00
		CP	0,00	PC	0,00		0,00	I	0,00	ECP	0,00	0,00
		CS	0,00	TP	0,00		0,00	FPV	0,00		TR	0,00
Totale programma		04 Istruzione universitaria		RS	0,00	PR	0,00	R	0,00		EP	0,00
		CP	0,00	PC	0,00		0,00	I	0,00	ECP	0,00	0,00
		CS	0,00	TP	0,00		0,00	FPV	0,00		TR	0,00
04 - 05	Programma	05 Istruzione tecnica superiore										
Titolo 1		Spese correnti		RS	0,00	PR	0,00	R	0,00		EP	0,00
		CP	0,00	PC	0,00		0,00	I	0,00	ECP	0,00	0,00
		CS	0,00	TP	0,00		0,00	FPV	0,00		TR	0,00
Titolo 2		Spese in conto capitale		RS	0,00	PR	0,00	R	0,00		EP	0,00
		CP	0,00	PC	0,00		0,00	I	0,00	ECP	0,00	0,00
		CS	0,00	TP	0,00		0,00	FPV	0,00		TR	0,00
Titolo 3		Spese per incremento attività finanziarie		RS	0,00	PR	0,00	R	0,00		EP	0,00
		CP	0,00	PC	0,00		0,00	I	0,00	ECP	0,00	0,00
		CS	0,00	TP	0,00		0,00	FPV	0,00		TR	0,00
Titolo 4		Rimborso Prestiti		RS	0,00	PR	0,00	R	0,00		EP	0,00
		CP	0,00	PC	0,00		0,00	I	0,00	ECP	0,00	0,00
		CS	0,00	TP	0,00		0,00	FPV	0,00		TR	0,00

Totale programma	05 Istruzione tecnica superiore	RS	0,00	PR	0,00	R	0,00		EP	0,00
		CP	0,00	PC	0,00	I	0,00	ECP	EC	0,00
		CS	0,00	TP	0,00	FPV	0,00		TR	0,00
04 - 06	Programma	06 Servizi ausiliari all'istruzione								
Titolo 1	Spese correnti	RS	0,00	PR	0,00	R	0,00		EP	0,00
		CP	0,00	PC	0,00	I	0,00	ECP	EC	0,00
		CS	0,00	TP	0,00	FPV	0,00		TR	0,00
Titolo 2	Spese in conto capitale	RS	0,00	PR	0,00	R	0,00		EP	0,00
		CP	0,00	PC	0,00	I	0,00	ECP	EC	0,00
		CS	0,00	TP	0,00	FPV	0,00		TR	0,00
Titolo 3	Spese per incremento attività finanziarie	RS	0,00	PR	0,00	R	0,00		EP	0,00
		CP	0,00	PC	0,00	I	0,00	ECP	EC	0,00
		CS	0,00	TP	0,00	FPV	0,00		TR	0,00
Titolo 4	Rimborso Prestiti	RS	0,00	PR	0,00	R	0,00		EP	0,00
		CP	0,00	PC	0,00	I	0,00	ECP	EC	0,00
		CS	0,00	TP	0,00	FPV	0,00		TR	0,00
Totale programma	06 Servizi ausiliari all'istruzione	RS	0,00	PR	0,00	R	0,00		EP	0,00
		CP	0,00	PC	0,00	I	0,00	ECP	EC	0,00
		CS	0,00	TP	0,00	FPV	0,00		TR	0,00
04 - 07	Programma	07 Diritto allo studio								
Titolo 1	Spese correnti	RS	0,00	PR	0,00	R	0,00		EP	0,00
		CP	0,00	PC	0,00	I	0,00	ECP	EC	0,00
		CS	0,00	TP	0,00	FPV	0,00		TR	0,00
Titolo 2	Spese in conto capitale	RS	0,00	PR	0,00	R	0,00		EP	0,00
		CP	0,00	PC	0,00	I	0,00	ECP	EC	0,00
		CS	0,00	TP	0,00	FPV	0,00		TR	0,00
Titolo 3	Spese per incremento attività finanziarie	RS	0,00	PR	0,00	R	0,00		EP	0,00
		CP	0,00	PC	0,00	I	0,00	ECP	EC	0,00
		CS	0,00	TP	0,00	FPV	0,00		TR	0,00
Titolo 4	Rimborso Prestiti	RS	0,00	PR	0,00	R	0,00		EP	0,00
		CP	0,00	PC	0,00	I	0,00	ECP	EC	0,00
		CS	0,00	TP	0,00	FPV	0,00		TR	0,00
Totale programma	07 Diritto allo studio	RS	0,00	PR	0,00	R	0,00		EP	0,00
		CP	0,00	PC	0,00	I	0,00	ECP	EC	0,00
		CS	0,00	TP	0,00	FPV	0,00		TR	0,00
TOTALE MISSIONE 04		Istruzione e diritto allo studio	RS	0,00	PR	0,00	R	0,00	EP	0,00

		CP	0,00	PC	0,00	I	0,00	ECP	0,00	EC	0,00
		CS	0,00	TP	0,00	FPV	0,00			TR	0,00
MISSIONE 05 Tutela e valorizzazione dei beni e attività culturali											
05 - 01	Programma 01	Valorizzazione dei beni di interesse storico									
Titolo 1	Spese correnti	RS	0,00	PR	0,00	R	0,00			EP	0,00
		CP	0,00	PC	0,00	I	0,00	ECP	0,00	EC	0,00
		CS	0,00	TP	0,00	FPV	0,00			TR	0,00
Titolo 2	Spese in conto capitale	RS	0,00	PR	0,00	R	0,00			EP	0,00
		CP	0,00	PC	0,00	I	0,00	ECP	0,00	EC	0,00
		CS	0,00	TP	0,00	FPV	0,00			TR	0,00
Titolo 3	Spese per incremento attività finanziarie	RS	0,00	PR	0,00	R	0,00			EP	0,00
		CP	0,00	PC	0,00	I	0,00	ECP	0,00	EC	0,00
		CS	0,00	TP	0,00	FPV	0,00			TR	0,00
Titolo 4	Rimborso Prestiti	RS	0,00	PR	0,00	R	0,00			EP	0,00
		CP	0,00	PC	0,00	I	0,00	ECP	0,00	EC	0,00
		CS	0,00	TP	0,00	FPV	0,00			TR	0,00
Totale programma	01 Valorizzazione dei beni di interesse storico	RS	0,00	PR	0,00	R	0,00			EP	0,00
		CP	0,00	PC	0,00	I	0,00	ECP	0,00	EC	0,00
		CS	0,00	TP	0,00	FPV	0,00			TR	0,00
05 - 02 Programma 02 Attività culturali e interventi diversi nel settore culturale											
Titolo 1	Spese correnti	RS	0,00	PR	0,00	R	0,00			EP	0,00
		CP	0,00	PC	0,00	I	0,00	ECP	0,00	EC	0,00
		CS	0,00	TP	0,00	FPV	0,00			TR	0,00
Titolo 2	Spese in conto capitale	RS	0,00	PR	0,00	R	0,00			EP	0,00
		CP	0,00	PC	0,00	I	0,00	ECP	0,00	EC	0,00
		CS	0,00	TP	0,00	FPV	0,00			TR	0,00
Titolo 3	Spese per incremento attività finanziarie	RS	0,00	PR	0,00	R	0,00			EP	0,00
		CP	0,00	PC	0,00	I	0,00	ECP	0,00	EC	0,00
		CS	0,00	TP	0,00	FPV	0,00			TR	0,00
Titolo 4	Rimborso Prestiti	RS	0,00	PR	0,00	R	0,00			EP	0,00
		CP	0,00	PC	0,00	I	0,00	ECP	0,00	EC	0,00
		CS	0,00	TP	0,00	FPV	0,00			TR	0,00
Totale programma	02 Attività culturali e interventi diversi nel settore culturale	RS	0,00	PR	0,00	R	0,00			EP	0,00
		CP	0,00	PC	0,00	I	0,00	ECP	0,00	EC	0,00
		CS	0,00	TP	0,00	FPV	0,00			TR	0,00
TOTALE MISSIONE 05		Tutela e valorizzazione dei beni e attività culturali	RS	0,00	PR	0,00	R	0,00		EP	0,00

			CP	0,00	PC	0,00	I	0,00	ECP	0,00	EC	0,00	
			CS	0,00	TP	0,00	FPV	0,00			TR	0,00	
MISSIONE 06 Politiche giovanili, sport e tempo libero													
06 - 01	Programma	01	Sport e tempo libero										
	Titolo 1		Spese correnti	RS	0,00	PR	0,00	R	0,00		EP	0,00	
				CP	0,00	PC	0,00	I	0,00	ECP	0,00	EC	0,00
				CS	0,00	TP	0,00	FPV	0,00		TR	0,00	
	Titolo 2		Spese in conto capitale	RS	0,00	PR	0,00	R	0,00		EP	0,00	
				CP	0,00	PC	0,00	I	0,00	ECP	0,00	EC	0,00
				CS	0,00	TP	0,00	FPV	0,00		TR	0,00	
	Titolo 3		Spese per incremento attività finanziarie	RS	0,00	PR	0,00	R	0,00		EP	0,00	
				CP	0,00	PC	0,00	I	0,00	ECP	0,00	EC	0,00
				CS	0,00	TP	0,00	FPV	0,00		TR	0,00	
	Titolo 4		Rimborso Prestiti	RS	0,00	PR	0,00	R	0,00		EP	0,00	
				CP	0,00	PC	0,00	I	0,00	ECP	0,00	EC	0,00
				CS	0,00	TP	0,00	FPV	0,00		TR	0,00	
	Totale programma	01	Sport e tempo libero	RS	0,00	PR	0,00	R	0,00		EP	0,00	
				CP	0,00	PC	0,00	I	0,00	ECP	0,00	EC	0,00
				CS	0,00	TP	0,00	FPV	0,00		TR	0,00	
06 - 02 Programma 02 Giovani													
	Titolo 1		Spese correnti	RS	0,00	PR	0,00	R	0,00		EP	0,00	
				CP	0,00	PC	0,00	I	0,00	ECP	0,00	EC	0,00
				CS	0,00	TP	0,00	FPV	0,00		TR	0,00	
	Titolo 2		Spese in conto capitale	RS	0,00	PR	0,00	R	0,00		EP	0,00	
				CP	0,00	PC	0,00	I	0,00	ECP	0,00	EC	0,00
				CS	0,00	TP	0,00	FPV	0,00		TR	0,00	
	Titolo 3		Spese per incremento attività finanziarie	RS	0,00	PR	0,00	R	0,00		EP	0,00	
				CP	0,00	PC	0,00	I	0,00	ECP	0,00	EC	0,00
				CS	0,00	TP	0,00	FPV	0,00		TR	0,00	
	Titolo 4		Rimborso Prestiti	RS	0,00	PR	0,00	R	0,00		EP	0,00	
				CP	0,00	PC	0,00	I	0,00	ECP	0,00	EC	0,00
				CS	0,00	TP	0,00	FPV	0,00		TR	0,00	
	Totale programma	02	Giovani	RS	0,00	PR	0,00	R	0,00		EP	0,00	
				CP	0,00	PC	0,00	I	0,00	ECP	0,00	EC	0,00
				CS	0,00	TP	0,00	FPV	0,00		TR	0,00	
TOTALE MISSIONE 06 Politiche giovanili, sport e tempo libero				RS	0,00	PR	0,00	R	0,00		EP	0,00	

		CP	0,00	PC	0,00	I	0,00	ECP	0,00	EC	0,00
		CS	0,00	TP	0,00	FPV	0,00			TR	0,00
MISSIONE 07 Turismo											
07 - 01	Programma 01	Sviluppo e la valorizzazione del turismo									
Titolo 1	Spese correnti	RS	0,00	PR	0,00	R	0,00			EP	0,00
		CP	0,00	PC	0,00	I	0,00	ECP	0,00	EC	0,00
		CS	0,00	TP	0,00	FPV	0,00			TR	0,00
Titolo 2	Spese in conto capitale	RS	0,00	PR	0,00	R	0,00			EP	0,00
		CP	0,00	PC	0,00	I	0,00	ECP	0,00	EC	0,00
		CS	0,00	TP	0,00	FPV	0,00			TR	0,00
Titolo 3	Spese per incremento attività finanziarie	RS	0,00	PR	0,00	R	0,00			EP	0,00
		CP	0,00	PC	0,00	I	0,00	ECP	0,00	EC	0,00
		CS	0,00	TP	0,00	FPV	0,00			TR	0,00
Titolo 4	Rimborso Prestiti	RS	0,00	PR	0,00	R	0,00			EP	0,00
		CP	0,00	PC	0,00	I	0,00	ECP	0,00	EC	0,00
		CS	0,00	TP	0,00	FPV	0,00			TR	0,00
Totale programma	01 Sviluppo e la valorizzazione del turismo	RS	0,00	PR	0,00	R	0,00			EP	0,00
		CP	0,00	PC	0,00	I	0,00	ECP	0,00	EC	0,00
		CS	0,00	TP	0,00	FPV	0,00			TR	0,00
TOTALE MISSIONE 07	Turismo	RS	0,00	PR	0,00	R	0,00			EP	0,00
		CP	0,00	PC	0,00	I	0,00	ECP	0,00	EC	0,00
		CS	0,00	TP	0,00	FPV	0,00			TR	0,00
MISSIONE 08 Assetto del territorio ed edilizia abitativa											
08 - 01	Programma 01	Urbanistica e assetto del territorio									
Titolo 1	Spese correnti	RS	36.937,27	PR	20.789,71	R	-4.400,00			EP	11.747,56
		CP	16.403,73	PC	8.558,98	I	16.403,73	ECP	0,00	EC	7.844,75
		CS	53.341,00	TP	29.348,69	FPV	0,00			TR	19.592,31
Titolo 2	Spese in conto capitale	RS	21.000,00	PR	19.703,34	R	-1.296,66			EP	0,00
		CP	0,00	PC	0,00	I	0,00	ECP	0,00	EC	0,00
		CS	21.000,00	TP	19.703,34	FPV	0,00			TR	0,00
Titolo 3	Spese per incremento attività finanziarie	RS	0,00	PR	0,00	R	0,00			EP	0,00
		CP	0,00	PC	0,00	I	0,00	ECP	0,00	EC	0,00
		CS	0,00	TP	0,00	FPV	0,00			TR	0,00
Titolo 4	Rimborso Prestiti	RS	0,00	PR	0,00	R	0,00			EP	0,00
		CP	0,00	PC	0,00	I	0,00	ECP	0,00	EC	0,00
		CS	0,00	TP	0,00	FPV	0,00			TR	0,00

Totale programma	01	Urbanistica e assetto del territorio	RS	57.937,27	PR	40.493,05	R	-5.696,66		EP	11.747,56	
			CP	16.403,73	PC	8.558,98	I	16.403,73	ECP	0,00	EC	7.844,75
			CS	74.341,00	TP	49.052,03	FPV	0,00			TR	19.592,31
08 - 02	Programma	02	Edilizia residenziale pubblica e locale e piani di edilizia economico-popolare									
Titolo 1	Spese correnti	RS	0,00	PR	0,00	R	0,00			EP	0,00	
		CP	1.461,44	PC	1.461,44	I	1.461,44	ECP	0,00	EC	0,00	
		CS	1.461,44	TP	1.461,44	FPV	0,00			TR	0,00	
Titolo 2	Spese in conto capitale	RS	0,00	PR	0,00	R	0,00			EP	0,00	
		CP	0,00	PC	0,00	I	0,00	ECP	0,00	EC	0,00	
		CS	0,00	TP	0,00	FPV	0,00			TR	0,00	
Titolo 3	Spese per incremento attività finanziarie	RS	0,00	PR	0,00	R	0,00			EP	0,00	
		CP	0,00	PC	0,00	I	0,00	ECP	0,00	EC	0,00	
		CS	0,00	TP	0,00	FPV	0,00			TR	0,00	
Titolo 4	Rimborso Prestiti	RS	0,00	PR	0,00	R	0,00			EP	0,00	
		CP	0,00	PC	0,00	I	0,00	ECP	0,00	EC	0,00	
		CS	0,00	TP	0,00	FPV	0,00			TR	0,00	
Totale programma	02	Edilizia residenziale pubblica e locale e piani di edilizia economico-popolare	RS	0,00	PR	0,00	R	0,00		EP	0,00	
			CP	1.461,44	PC	1.461,44	I	1.461,44	ECP	0,00	EC	0,00
			CS	1.461,44	TP	1.461,44	FPV	0,00			TR	0,00
TOTALE MISSIONE 08		Assetto del territorio ed edilizia abitativa	RS	57.937,27	PR	40.493,05	R	-5.696,66		EP	11.747,56	
			CP	17.865,17	PC	10.020,42	I	17.865,17	ECP	0,00	EC	7.844,75
			CS	75.802,44	TP	50.513,47	FPV	0,00			TR	19.592,31
MISSIONE 09 Sviluppo sostenibile e tutela del territorio e dell'ambiente												
09 - 01	Programma	01	Difesa del suolo									
Titolo 1	Spese correnti	RS	0,00	PR	0,00	R	0,00			EP	0,00	
		CP	0,00	PC	0,00	I	0,00	ECP	0,00	EC	0,00	
		CS	0,00	TP	0,00	FPV	0,00			TR	0,00	
Titolo 2	Spese in conto capitale	RS	10.290,00	PR	0,00	R	0,00			EP	10.290,00	
		CP	5.145,00	PC	0,00	I	0,00	ECP	5.145,00	EC	0,00	
		CS	15.435,00	TP	0,00	FPV	0,00			TR	10.290,00	
Titolo 3	Spese per incremento attività finanziarie	RS	0,00	PR	0,00	R	0,00			EP	0,00	
		CP	0,00	PC	0,00	I	0,00	ECP	0,00	EC	0,00	
		CS	0,00	TP	0,00	FPV	0,00			TR	0,00	
Titolo 4	Rimborso Prestiti	RS	0,00	PR	0,00	R	0,00			EP	0,00	
		CP	0,00	PC	0,00	I	0,00	ECP	0,00	EC	0,00	
		CS	0,00	TP	0,00	FPV	0,00			TR	0,00	

Totale programma		01 Difesa del suolo	RS	10.290,00	PR	0,00	R	0,00		EP	10.290,00
			CP	5.145,00	PC	0,00	I	0,00	ECP	5.145,00	0,00
			CS	15.435,00	TP	0,00	FPV	0,00		TR	10.290,00
09 - 02	Programma	02 Tutela, valorizzazione e recupero ambientale									
Titolo 1		Spese correnti	RS	8.343,77	PR	559,00	R	-7.784,77		EP	0,00
			CP	3.000,00	PC	0,00	I	3.000,00	ECP	0,00	3.000,00
			CS	11.343,77	TP	559,00	FPV	0,00		TR	3.000,00
Titolo 2		Spese in conto capitale	RS	10.692,00	PR	0,00	R	0,00		EP	10.692,00
			CP	0,00	PC	0,00	I	0,00	ECP	0,00	0,00
			CS	10.692,00	TP	0,00	FPV	0,00		TR	10.692,00
Titolo 3		Spese per incremento attività finanziarie	RS	0,00	PR	0,00	R	0,00		EP	0,00
			CP	0,00	PC	0,00	I	0,00	ECP	0,00	0,00
			CS	0,00	TP	0,00	FPV	0,00		TR	0,00
Titolo 4		Rimborso Prestiti	RS	0,00	PR	0,00	R	0,00		EP	0,00
			CP	0,00	PC	0,00	I	0,00	ECP	0,00	0,00
			CS	0,00	TP	0,00	FPV	0,00		TR	0,00
Totale programma		02 Tutela, valorizzazione e recupero ambientale	RS	19.035,77	PR	559,00	R	-7.784,77		EP	10.692,00
			CP	3.000,00	PC	0,00	I	3.000,00	ECP	0,00	3.000,00
			CS	22.035,77	TP	559,00	FPV	0,00		TR	13.692,00
09 - 03	Programma	03 Rifiuti									
Titolo 1		Spese correnti	RS	123.724,49	PR	43.661,97	R	-21.859,57		EP	58.202,95
			CP	57.241,21	PC	3.906,74	I	57.064,97	ECP	176,24	53.158,23
			CS	180.965,70	TP	47.568,71	FPV	0,00		TR	111.361,18
Titolo 2		Spese in conto capitale	RS	0,00	PR	0,00	R	0,00		EP	0,00
			CP	0,00	PC	0,00	I	0,00	ECP	0,00	0,00
			CS	0,00	TP	0,00	FPV	0,00		TR	0,00
Titolo 3		Spese per incremento attività finanziarie	RS	0,00	PR	0,00	R	0,00		EP	0,00
			CP	0,00	PC	0,00	I	0,00	ECP	0,00	0,00
			CS	0,00	TP	0,00	FPV	0,00		TR	0,00
Titolo 4		Rimborso Prestiti	RS	0,00	PR	0,00	R	0,00		EP	0,00
			CP	0,00	PC	0,00	I	0,00	ECP	0,00	0,00
			CS	0,00	TP	0,00	FPV	0,00		TR	0,00
Totale programma		03 Rifiuti	RS	123.724,49	PR	43.661,97	R	-21.859,57		EP	58.202,95
			CP	57.241,21	PC	3.906,74	I	57.064,97	ECP	176,24	53.158,23
			CS	180.965,70	TP	47.568,71	FPV	0,00		TR	111.361,18
09 - 04	Programma	04 Servizio idrico integrato									

Titolo 1	Spese correnti	RS	0,00	PR	0,00	R	0,00		EP	0,00
		CP	0,00	PC	0,00	I	0,00	ECP	0,00	0,00
		CS	0,00	TP	0,00	FPV	0,00		TR	0,00
Titolo 2	Spese in conto capitale	RS	102,03	PR	0,00	R	0,00		EP	102,03
		CP	0,00	PC	0,00	I	0,00	ECP	0,00	0,00
		CS	102,03	TP	0,00	FPV	0,00		TR	102,03
Titolo 3	Spese per incremento attività finanziarie	RS	0,00	PR	0,00	R	0,00		EP	0,00
		CP	0,00	PC	0,00	I	0,00	ECP	0,00	0,00
		CS	0,00	TP	0,00	FPV	0,00		TR	0,00
Titolo 4	Rimborso Prestiti	RS	0,00	PR	0,00	R	0,00		EP	0,00
		CP	0,00	PC	0,00	I	0,00	ECP	0,00	0,00
		CS	0,00	TP	0,00	FPV	0,00		TR	0,00
Totale programma	04 Servizio idrico integrato	RS	102,03	PR	0,00	R	0,00		EP	102,03
		CP	0,00	PC	0,00	I	0,00	ECP	0,00	0,00
		CS	102,03	TP	0,00	FPV	0,00		TR	102,03
09 - 05	Programma	05 Aree protette, parchi naturali, protezione naturalistica e forestazione								
Titolo 1	Spese correnti	RS	0,00	PR	0,00	R	0,00		EP	0,00
		CP	0,00	PC	0,00	I	0,00	ECP	0,00	0,00
		CS	0,00	TP	0,00	FPV	0,00		TR	0,00
Titolo 2	Spese in conto capitale	RS	0,00	PR	0,00	R	0,00		EP	0,00
		CP	0,00	PC	0,00	I	0,00	ECP	0,00	0,00
		CS	0,00	TP	0,00	FPV	0,00		TR	0,00
Titolo 3	Spese per incremento attività finanziarie	RS	0,00	PR	0,00	R	0,00		EP	0,00
		CP	0,00	PC	0,00	I	0,00	ECP	0,00	0,00
		CS	0,00	TP	0,00	FPV	0,00		TR	0,00
Titolo 4	Rimborso Prestiti	RS	0,00	PR	0,00	R	0,00		EP	0,00
		CP	0,00	PC	0,00	I	0,00	ECP	0,00	0,00
		CS	0,00	TP	0,00	FPV	0,00		TR	0,00
Totale programma	05 Aree protette, parchi naturali, protezione naturalistica e forestazione	RS	0,00	PR	0,00	R	0,00		EP	0,00
		CP	0,00	PC	0,00	I	0,00	ECP	0,00	0,00
		CS	0,00	TP	0,00	FPV	0,00		TR	0,00
09 - 06	Programma	06 Tutela e valorizzazione delle risorse idriche								
Titolo 1	Spese correnti	RS	0,00	PR	0,00	R	0,00		EP	0,00
		CP	0,00	PC	0,00	I	0,00	ECP	0,00	0,00
		CS	0,00	TP	0,00	FPV	0,00		TR	0,00

Titolo 2		Spese in conto capitale		RS	0,00	PR	0,00	R	0,00		EP	0,00
				CP	0,00	PC	0,00	I	0,00	ECP	0,00	0,00
				CS	0,00	TP	0,00	FPV	0,00		TR	0,00
Titolo 3		Spese per incremento attività finanziarie		RS	0,00	PR	0,00	R	0,00		EP	0,00
				CP	0,00	PC	0,00	I	0,00	ECP	0,00	0,00
				CS	0,00	TP	0,00	FPV	0,00		TR	0,00
Titolo 4		Rimborso Prestiti		RS	0,00	PR	0,00	R	0,00		EP	0,00
				CP	0,00	PC	0,00	I	0,00	ECP	0,00	0,00
				CS	0,00	TP	0,00	FPV	0,00		TR	0,00
Totale programma		06	Tutela e valorizzazione delle risorse idriche	RS	0,00	PR	0,00	R	0,00		EP	0,00
				CP	0,00	PC	0,00	I	0,00	ECP	0,00	0,00
				CS	0,00	TP	0,00	FPV	0,00		TR	0,00
09 - 07	Programma	07	Sviluppo sostenibile territorio montano piccoli Comuni									
Titolo 1		Spese correnti		RS	0,00	PR	0,00	R	0,00		EP	0,00
				CP	0,00	PC	0,00	I	0,00	ECP	0,00	0,00
				CS	0,00	TP	0,00	FPV	0,00		TR	0,00
Titolo 2		Spese in conto capitale		RS	0,00	PR	0,00	R	0,00		EP	0,00
				CP	0,00	PC	0,00	I	0,00	ECP	0,00	0,00
				CS	0,00	TP	0,00	FPV	0,00		TR	0,00
Titolo 3		Spese per incremento attività finanziarie		RS	0,00	PR	0,00	R	0,00		EP	0,00
				CP	0,00	PC	0,00	I	0,00	ECP	0,00	0,00
				CS	0,00	TP	0,00	FPV	0,00		TR	0,00
Titolo 4		Rimborso Prestiti		RS	0,00	PR	0,00	R	0,00		EP	0,00
				CP	0,00	PC	0,00	I	0,00	ECP	0,00	0,00
				CS	0,00	TP	0,00	FPV	0,00		TR	0,00
Totale programma		07	Sviluppo sostenibile territorio montano piccoli Comuni	RS	0,00	PR	0,00	R	0,00		EP	0,00
				CP	0,00	PC	0,00	I	0,00	ECP	0,00	0,00
				CS	0,00	TP	0,00	FPV	0,00		TR	0,00
09 - 08	Programma	08	Qualità dell'aria e riduzione dell'inquinamento									
Titolo 1		Spese correnti		RS	0,00	PR	0,00	R	0,00		EP	0,00
				CP	0,00	PC	0,00	I	0,00	ECP	0,00	0,00
				CS	0,00	TP	0,00	FPV	0,00		TR	0,00
Titolo 2		Spese in conto capitale		RS	0,00	PR	0,00	R	0,00		EP	0,00
				CP	0,00	PC	0,00	I	0,00	ECP	0,00	0,00
				CS	0,00	TP	0,00	FPV	0,00		TR	0,00
Titolo 3		Spese per incremento attività finanziarie		RS	0,00	PR	0,00	R	0,00		EP	0,00

			CP	0,00	PC	0,00	I	0,00	ECP	0,00	EC	0,00
			CS	0,00	TP	0,00	FPV	0,00			TR	0,00
Titolo 4	Rimborso Prestiti		RS	0,00	PR	0,00	R	0,00			EP	0,00
			CP	0,00	PC	0,00	I	0,00	ECP	0,00	EC	0,00
			CS	0,00	TP	0,00	FPV	0,00			TR	0,00
Totale programma	08 Qualità dell'aria e riduzione dell'inquinamento		RS	0,00	PR	0,00	R	0,00			EP	0,00
			CP	0,00	PC	0,00	I	0,00	ECP	0,00	EC	0,00
			CS	0,00	TP	0,00	FPV	0,00		0,00	TR	0,00
TOTALE MISSIONE 09	Sviluppo sostenibile e tutela del territorio e dell'ambiente		RS	153.152,29	PR	44.220,97	R	-29.644,34			EP	79.286,98
			CP	65.386,21	PC	3.906,74	I	60.064,97	ECP	5.321,24	EC	56.158,23
			CS	218.538,50	TP	48.127,71	FPV	0,00			TR	135.445,21
MISSIONE 10 Trasporti e diritto alla mobilità												
10 - 01	Programma	01	Trasporto ferroviario									
Titolo 1	Spese correnti		RS	0,00	PR	0,00	R	0,00			EP	0,00
			CP	0,00	PC	0,00	I	0,00	ECP	0,00	EC	0,00
			CS	0,00	TP	0,00	FPV	0,00			TR	0,00
Titolo 2	Spese in conto capitale		RS	0,00	PR	0,00	R	0,00			EP	0,00
			CP	0,00	PC	0,00	I	0,00	ECP	0,00	EC	0,00
			CS	0,00	TP	0,00	FPV	0,00		0,00	TR	0,00
Titolo 3	Spese per incremento attività finanziarie		RS	0,00	PR	0,00	R	0,00			EP	0,00
			CP	0,00	PC	0,00	I	0,00	ECP	0,00	EC	0,00
			CS	0,00	TP	0,00	FPV	0,00		0,00	TR	0,00
Titolo 4	Rimborso Prestiti		RS	0,00	PR	0,00	R	0,00			EP	0,00
			CP	0,00	PC	0,00	I	0,00	ECP	0,00	EC	0,00
			CS	0,00	TP	0,00	FPV	0,00		0,00	TR	0,00
Totale programma	01 Trasporto ferroviario		RS	0,00	PR	0,00	R	0,00			EP	0,00
			CP	0,00	PC	0,00	I	0,00	ECP	0,00	EC	0,00
			CS	0,00	TP	0,00	FPV	0,00		0,00	TR	0,00
10 - 02	Programma	02	Trasporto pubblico locale									
Titolo 1	Spese correnti		RS	0,00	PR	0,00	R	0,00			EP	0,00
			CP	0,00	PC	0,00	I	0,00	ECP	0,00	EC	0,00
			CS	0,00	TP	0,00	FPV	0,00			TR	0,00
Titolo 2	Spese in conto capitale		RS	0,00	PR	0,00	R	0,00			EP	0,00
			CP	0,00	PC	0,00	I	0,00	ECP	0,00	EC	0,00
			CS	0,00	TP	0,00	FPV	0,00		0,00	TR	0,00
Titolo 3	Spese per incremento attività finanziarie		RS	0,00	PR	0,00	R	0,00			EP	0,00

		CP	0,00	PC	0,00	I	0,00	ECP	0,00	EC	0,00
		CS	0,00	TP	0,00	FPV	0,00			TR	0,00
Titolo 4	Rimborso Prestiti	RS	0,00	PR	0,00	R	0,00			EP	0,00
		CP	0,00	PC	0,00	I	0,00	ECP	0,00	EC	0,00
		CS	0,00	TP	0,00	FPV	0,00			TR	0,00
Totale programma	02 Trasporto pubblico locale	RS	0,00	PR	0,00	R	0,00			EP	0,00
		CP	0,00	PC	0,00	I	0,00	ECP	0,00	EC	0,00
		CS	0,00	TP	0,00	FPV	0,00		0,00	TR	0,00
10 - 03	Programma 03 Trasporto per vie d'acqua										
Titolo 1	Spese correnti	RS	0,00	PR	0,00	R	0,00			EP	0,00
		CP	0,00	PC	0,00	I	0,00	ECP	0,00	EC	0,00
		CS	0,00	TP	0,00	FPV	0,00			TR	0,00
Titolo 2	Spese in conto capitale	RS	0,00	PR	0,00	R	0,00			EP	0,00
		CP	0,00	PC	0,00	I	0,00	ECP	0,00	EC	0,00
		CS	0,00	TP	0,00	FPV	0,00		0,00	TR	0,00
Titolo 3	Spese per incremento attività finanziarie	RS	0,00	PR	0,00	R	0,00			EP	0,00
		CP	0,00	PC	0,00	I	0,00	ECP	0,00	EC	0,00
		CS	0,00	TP	0,00	FPV	0,00			TR	0,00
Titolo 4	Rimborso Prestiti	RS	0,00	PR	0,00	R	0,00			EP	0,00
		CP	0,00	PC	0,00	I	0,00	ECP	0,00	EC	0,00
		CS	0,00	TP	0,00	FPV	0,00		0,00	TR	0,00
Totale programma	03 Trasporto per vie d'acqua	RS	0,00	PR	0,00	R	0,00			EP	0,00
		CP	0,00	PC	0,00	I	0,00	ECP	0,00	EC	0,00
		CS	0,00	TP	0,00	FPV	0,00		0,00	TR	0,00
10 - 04	Programma 04 Altre modalità di trasporto										
Titolo 1	Spese correnti	RS	0,00	PR	0,00	R	0,00			EP	0,00
		CP	0,00	PC	0,00	I	0,00	ECP	0,00	EC	0,00
		CS	0,00	TP	0,00	FPV	0,00			TR	0,00
Titolo 2	Spese in conto capitale	RS	0,00	PR	0,00	R	0,00			EP	0,00
		CP	0,00	PC	0,00	I	0,00	ECP	0,00	EC	0,00
		CS	0,00	TP	0,00	FPV	0,00		0,00	TR	0,00
Titolo 3	Spese per incremento attività finanziarie	RS	0,00	PR	0,00	R	0,00			EP	0,00
		CP	0,00	PC	0,00	I	0,00	ECP	0,00	EC	0,00
		CS	0,00	TP	0,00	FPV	0,00			TR	0,00
Titolo 4	Rimborso Prestiti	RS	0,00	PR	0,00	R	0,00			EP	0,00
		CP	0,00	PC	0,00	I	0,00	ECP	0,00	EC	0,00

		CS	0,00	TP	0,00	FPV	0,00		TR	0,00
Totale programma	04 Altre modalità di trasporto	RS	0,00	PR	0,00	R	0,00		EP	0,00
		CP	0,00	PC	0,00	I	0,00	ECP	0,00	0,00
		CS	0,00	TP	0,00	FPV	0,00		TR	0,00
10 - 05	Programma 05 Viabilità e infrastrutture stradali									
Titolo 1	Spese correnti	RS	0,00	PR	0,00	R	0,00		EP	0,00
		CP	0,00	PC	0,00	I	0,00	ECP	0,00	0,00
		CS	0,00	TP	0,00	FPV	0,00		TR	0,00
Titolo 2	Spese in conto capitale	RS	0,00	PR	0,00	R	0,00		EP	0,00
		CP	0,00	PC	0,00	I	0,00	ECP	0,00	0,00
		CS	0,00	TP	0,00	FPV	0,00		TR	0,00
Titolo 3	Spese per incremento attività finanziarie	RS	0,00	PR	0,00	R	0,00		EP	0,00
		CP	0,00	PC	0,00	I	0,00	ECP	0,00	0,00
		CS	0,00	TP	0,00	FPV	0,00		TR	0,00
Titolo 4	Rimborso Prestiti	RS	0,00	PR	0,00	R	0,00		EP	0,00
		CP	0,00	PC	0,00	I	0,00	ECP	0,00	0,00
		CS	0,00	TP	0,00	FPV	0,00		TR	0,00
Totale programma	05 Viabilità e infrastrutture stradali	RS	0,00	PR	0,00	R	0,00		EP	0,00
		CP	0,00	PC	0,00	I	0,00	ECP	0,00	0,00
		CS	0,00	TP	0,00	FPV	0,00		TR	0,00
TOTALE MISSIONE 10	Trasporti e diritto alla mobilità	RS	0,00	PR	0,00	R	0,00		EP	0,00
		CP	0,00	PC	0,00	I	0,00	ECP	0,00	0,00
		CS	0,00	TP	0,00	FPV	0,00		TR	0,00
MISSIONE 11 Soccorso civile										
11 - 01	Programma 01 Sistema di protezione civile									
Titolo 1	Spese correnti	RS	260,40	PR	0,00	R	-260,40		EP	0,00
		CP	0,00	PC	0,00	I	0,00	ECP	0,00	0,00
		CS	260,40	TP	0,00	FPV	0,00		TR	0,00
Titolo 2	Spese in conto capitale	RS	0,00	PR	0,00	R	0,00		EP	0,00
		CP	0,00	PC	0,00	I	0,00	ECP	0,00	0,00
		CS	0,00	TP	0,00	FPV	0,00		TR	0,00
Titolo 3	Spese per incremento attività finanziarie	RS	0,00	PR	0,00	R	0,00		EP	0,00
		CP	0,00	PC	0,00	I	0,00	ECP	0,00	0,00
		CS	0,00	TP	0,00	FPV	0,00		TR	0,00
Titolo 4	Rimborso Prestiti	RS	0,00	PR	0,00	R	0,00		EP	0,00
		CP	0,00	PC	0,00	I	0,00	ECP	0,00	0,00

		CS	0,00	TP	0,00	FPV	0,00		TR	0,00
Totale programma	01 Sistema di protezione civile	RS	260,40	PR	0,00	R	-260,40		EP	0,00
		CP	0,00	PC	0,00	I	0,00	ECP	0,00	0,00
		CS	260,40	TP	0,00	FPV	0,00		TR	0,00
11 - 02	Programma 02 Interventi a seguito di calamità naturali									
Titolo 1	Spese correnti	RS	0,00	PR	0,00	R	0,00		EP	0,00
		CP	0,00	PC	0,00	I	0,00	ECP	0,00	0,00
		CS	0,00	TP	0,00	FPV	0,00		TR	0,00
Titolo 2	Spese in conto capitale	RS	0,00	PR	0,00	R	0,00		EP	0,00
		CP	0,00	PC	0,00	I	0,00	ECP	0,00	0,00
		CS	0,00	TP	0,00	FPV	0,00		TR	0,00
Titolo 3	Spese per incremento attività finanziarie	RS	0,00	PR	0,00	R	0,00		EP	0,00
		CP	0,00	PC	0,00	I	0,00	ECP	0,00	0,00
		CS	0,00	TP	0,00	FPV	0,00		TR	0,00
Titolo 4	Rimborso Prestiti	RS	0,00	PR	0,00	R	0,00		EP	0,00
		CP	0,00	PC	0,00	I	0,00	ECP	0,00	0,00
		CS	0,00	TP	0,00	FPV	0,00		TR	0,00
Totale programma	02 Interventi a seguito di calamità naturali	RS	0,00	PR	0,00	R	0,00		EP	0,00
		CP	0,00	PC	0,00	I	0,00	ECP	0,00	0,00
		CS	0,00	TP	0,00	FPV	0,00		TR	0,00
TOTALE MISSIONE 11	Soccorso civile	RS	260,40	PR	0,00	R	-260,40		EP	0,00
		CP	0,00	PC	0,00	I	0,00	ECP	0,00	0,00
		CS	260,40	TP	0,00	FPV	0,00		TR	0,00
MISSIONE 12 Diritti sociali, politiche sociali e famiglia										
12 - 01	Programma 01 Interventi per l'infanzia e i minori e per asili nido									
Titolo 1	Spese correnti	RS	25.023,36	PR	15.580,50	R	-500,00		EP	8.942,86
		CP	4.800,00	PC	4.000,00	I	4.000,00	ECP	800,00	0,00
		CS	29.823,36	TP	19.580,50	FPV	0,00		TR	8.942,86
Titolo 2	Spese in conto capitale	RS	0,00	PR	0,00	R	0,00		EP	0,00
		CP	0,00	PC	0,00	I	0,00	ECP	0,00	0,00
		CS	0,00	TP	0,00	FPV	0,00		TR	0,00
Titolo 3	Spese per incremento attività finanziarie	RS	0,00	PR	0,00	R	0,00		EP	0,00
		CP	0,00	PC	0,00	I	0,00	ECP	0,00	0,00
		CS	0,00	TP	0,00	FPV	0,00		TR	0,00
Titolo 4	Rimborso Prestiti	RS	0,00	PR	0,00	R	0,00		EP	0,00
		CP	0,00	PC	0,00	I	0,00	ECP	0,00	0,00

		CS	0,00	TP	0,00	FPV	0,00		TR	0,00
Totale programma	01 Interventi per l'infanzia e i minori e per asili nido	RS	25.023,36	PR	15.580,50	R	-500,00		EP	8.942,86
		CP	4.800,00	PC	4.000,00	I	4.000,00	ECP	800,00	0,00
		CS	29.823,36	TP	19.580,50	FPV	0,00		TR	8.942,86
12 - 02	Programma 02 Interventi per la disabilità									
Titolo 1	Spese correnti	RS	0,00	PR	0,00	R	0,00		EP	0,00
		CP	0,00	PC	0,00	I	0,00	ECP	0,00	0,00
		CS	0,00	TP	0,00	FPV	0,00		TR	0,00
Titolo 2	Spese in conto capitale	RS	0,00	PR	0,00	R	0,00		EP	0,00
		CP	0,00	PC	0,00	I	0,00	ECP	0,00	0,00
		CS	0,00	TP	0,00	FPV	0,00		TR	0,00
Titolo 3	Spese per incremento attività finanziarie	RS	0,00	PR	0,00	R	0,00		EP	0,00
		CP	0,00	PC	0,00	I	0,00	ECP	0,00	0,00
		CS	0,00	TP	0,00	FPV	0,00		TR	0,00
Titolo 4	Rimborso Prestiti	RS	0,00	PR	0,00	R	0,00		EP	0,00
		CP	0,00	PC	0,00	I	0,00	ECP	0,00	0,00
		CS	0,00	TP	0,00	FPV	0,00		TR	0,00
Totale programma	02 Interventi per la disabilità	RS	0,00	PR	0,00	R	0,00		EP	0,00
		CP	0,00	PC	0,00	I	0,00	ECP	0,00	0,00
		CS	0,00	TP	0,00	FPV	0,00		TR	0,00
12 - 03	Programma 03 Interventi per gli anziani									
Titolo 1	Spese correnti	RS	300,00	PR	0,00	R	-300,00		EP	0,00
		CP	0,00	PC	0,00	I	0,00	ECP	0,00	0,00
		CS	300,00	TP	0,00	FPV	0,00		TR	0,00
Titolo 2	Spese in conto capitale	RS	0,00	PR	0,00	R	0,00		EP	0,00
		CP	0,00	PC	0,00	I	0,00	ECP	0,00	0,00
		CS	0,00	TP	0,00	FPV	0,00		TR	0,00
Titolo 3	Spese per incremento attività finanziarie	RS	0,00	PR	0,00	R	0,00		EP	0,00
		CP	0,00	PC	0,00	I	0,00	ECP	0,00	0,00
		CS	0,00	TP	0,00	FPV	0,00		TR	0,00
Titolo 4	Rimborso Prestiti	RS	0,00	PR	0,00	R	0,00		EP	0,00
		CP	0,00	PC	0,00	I	0,00	ECP	0,00	0,00
		CS	0,00	TP	0,00	FPV	0,00		TR	0,00
Totale programma	03 Interventi per gli anziani	RS	300,00	PR	0,00	R	-300,00		EP	0,00
		CP	0,00	PC	0,00	I	0,00	ECP	0,00	0,00
		CS	300,00	TP	0,00	FPV	0,00		TR	0,00

12 - 04 Programma 04 Interventi per i soggetti a rischio di esclusione sociale											
Titolo 1	Spese correnti	RS	0,00	PR	0,00	R	0,00	ECP	EP	0,00	
		CP	0,00	PC	0,00	I	0,00		EC	0,00	
		CS	0,00	TP	0,00	FPV	0,00		TR	0,00	
Titolo 2	Spese in conto capitale	RS	0,00	PR	0,00	R	0,00	ECP	EP	0,00	
		CP	0,00	PC	0,00	I	0,00		EC	0,00	
		CS	0,00	TP	0,00	FPV	0,00		TR	0,00	
Titolo 3	Spese per incremento attività finanziarie	RS	0,00	PR	0,00	R	0,00	ECP	EP	0,00	
		CP	0,00	PC	0,00	I	0,00		EC	0,00	
		CS	0,00	TP	0,00	FPV	0,00		TR	0,00	
Titolo 4	Rimborso Prestiti	RS	0,00	PR	0,00	R	0,00	ECP	EP	0,00	
		CP	0,00	PC	0,00	I	0,00		EC	0,00	
		CS	0,00	TP	0,00	FPV	0,00		TR	0,00	
Totale programma	04 Interventi per i soggetti a rischio di esclusione sociale	RS	0,00	PR	0,00	R	0,00	ECP	EP	0,00	
CP	0,00	PC	0,00	I	0,00	EC	0,00				
CS	0,00	TP	0,00	FPV	0,00	TR	0,00				
12 - 05 Programma 05 Interventi per le famiglie											
Titolo 1	Spese correnti	RS	0,00	PR	0,00	R	0,00	ECP	EP	0,00	
		CP	500,00	PC	0,00	I	500,00		EC	500,00	
		CS	500,00	TP	0,00	FPV	0,00		TR	500,00	
Titolo 2	Spese in conto capitale	RS	0,00	PR	0,00	R	0,00	ECP	EP	0,00	
		CP	0,00	PC	0,00	I	0,00		EC	0,00	
		CS	0,00	TP	0,00	FPV	0,00		TR	0,00	
Titolo 3	Spese per incremento attività finanziarie	RS	0,00	PR	0,00	R	0,00	ECP	EP	0,00	
		CP	0,00	PC	0,00	I	0,00		EC	0,00	
		CS	0,00	TP	0,00	FPV	0,00		TR	0,00	
Titolo 4	Rimborso Prestiti	RS	0,00	PR	0,00	R	0,00	ECP	EP	0,00	
		CP	0,00	PC	0,00	I	0,00		EC	0,00	
		CS	0,00	TP	0,00	FPV	0,00		TR	0,00	
Totale programma	05 Interventi per le famiglie	RS	0,00	PR	0,00	R	0,00	ECP	EP	0,00	
CP	500,00	PC	0,00	I	500,00	EC	500,00				
CS	500,00	TP	0,00	FPV	0,00	TR	500,00				
12 - 06 Programma 06 Interventi per il diritto alla casa											
Titolo 1	Spese correnti	RS	0,00	PR	0,00	R	0,00	ECP	EP	0,00	
		CP	0,00	PC	0,00	I	0,00		EC	0,00	

		CS	0,00	TP	0,00	FPV	0,00		TR	0,00
Titolo 2	Spese in conto capitale	RS	0,00	PR	0,00	R	0,00		EP	0,00
		CP	0,00	PC	0,00	I	0,00	ECP	0,00	0,00
		CS	0,00	TP	0,00	FPV	0,00		TR	0,00
Titolo 3	Spese per incremento attività finanziarie	RS	0,00	PR	0,00	R	0,00		EP	0,00
		CP	0,00	PC	0,00	I	0,00	ECP	0,00	0,00
		CS	0,00	TP	0,00	FPV	0,00		TR	0,00
Titolo 4	Rimborso Prestiti	RS	0,00	PR	0,00	R	0,00		EP	0,00
		CP	0,00	PC	0,00	I	0,00	ECP	0,00	0,00
		CS	0,00	TP	0,00	FPV	0,00		TR	0,00
Totale programma	06 Interventi per il diritto alla casa	RS	0,00	PR	0,00	R	0,00		EP	0,00
		CP	0,00	PC	0,00	I	0,00	ECP	0,00	0,00
		CS	0,00	TP	0,00	FPV	0,00		TR	0,00
12 - 07	Programma 07 Programmazione e governo della rete dei servizi sociosanitari e sociali									
Titolo 1	Spese correnti	RS	0,00	PR	0,00	R	0,00		EP	0,00
		CP	0,00	PC	0,00	I	0,00	ECP	0,00	0,00
		CS	0,00	TP	0,00	FPV	0,00		TR	0,00
Titolo 2	Spese in conto capitale	RS	0,00	PR	0,00	R	0,00		EP	0,00
		CP	0,00	PC	0,00	I	0,00	ECP	0,00	0,00
		CS	0,00	TP	0,00	FPV	0,00		TR	0,00
Titolo 3	Spese per incremento attività finanziarie	RS	0,00	PR	0,00	R	0,00		EP	0,00
		CP	0,00	PC	0,00	I	0,00	ECP	0,00	0,00
		CS	0,00	TP	0,00	FPV	0,00		TR	0,00
Titolo 4	Rimborso Prestiti	RS	0,00	PR	0,00	R	0,00		EP	0,00
		CP	0,00	PC	0,00	I	0,00	ECP	0,00	0,00
		CS	0,00	TP	0,00	FPV	0,00		TR	0,00
Totale programma	07 Programmazione e governo della rete dei servizi sociosanitari e sociali	RS	0,00	PR	0,00	R	0,00		EP	0,00
		CP	0,00	PC	0,00	I	0,00	ECP	0,00	0,00
		CS	0,00	TP	0,00	FPV	0,00		TR	0,00
12 - 08	Programma 08 Cooperazione e associazionismo									
Titolo 1	Spese correnti	RS	0,00	PR	0,00	R	0,00		EP	0,00
		CP	0,00	PC	0,00	I	0,00	ECP	0,00	0,00
		CS	0,00	TP	0,00	FPV	0,00		TR	0,00
Titolo 2	Spese in conto capitale	RS	0,00	PR	0,00	R	0,00		EP	0,00
		CP	0,00	PC	0,00	I	0,00	ECP	0,00	0,00
		CS	0,00	TP	0,00	FPV	0,00		TR	0,00

Titolo 3		Spese per incremento attività finanziarie		RS	0,00	PR	0,00	R	0,00		EP	0,00
				CP	0,00	PC	0,00	I	0,00	ECP	0,00	0,00
				CS	0,00	TP	0,00	FPV	0,00		TR	0,00
Titolo 4		Rimborso Prestiti		RS	0,00	PR	0,00	R	0,00		EP	0,00
				CP	0,00	PC	0,00	I	0,00	ECP	0,00	0,00
				CS	0,00	TP	0,00	FPV	0,00		TR	0,00
Totale programma		08	Cooperazione e associazionismo	RS	0,00	PR	0,00	R	0,00		EP	0,00
				CP	0,00	PC	0,00	I	0,00	ECP	0,00	0,00
				CS	0,00	TP	0,00	FPV	0,00		TR	0,00
12 - 09	Programma	09	Servizio necroscopico e cimiteriale									
Titolo 1		Spese correnti		RS	4.257,62	PR	3.119,24	R	-1.050,23		EP	88,15
				CP	7.184,10	PC	684,10	I	7.130,06	ECP	54,04	6.445,96
				CS	11.441,72	TP	3.803,34	FPV	0,00		TR	6.534,11
Titolo 2		Spese in conto capitale		RS	0,00	PR	0,00	R	0,00		EP	0,00
				CP	5.000,00	PC	0,00	I	0,00	ECP	5.000,00	0,00
				CS	5.000,00	TP	0,00	FPV	0,00		TR	0,00
Titolo 3		Spese per incremento attività finanziarie		RS	0,00	PR	0,00	R	0,00		EP	0,00
				CP	0,00	PC	0,00	I	0,00	ECP	0,00	0,00
				CS	0,00	TP	0,00	FPV	0,00		TR	0,00
Titolo 4		Rimborso Prestiti		RS	0,00	PR	0,00	R	0,00		EP	0,00
				CP	0,00	PC	0,00	I	0,00	ECP	0,00	0,00
				CS	0,00	TP	0,00	FPV	0,00		TR	0,00
Totale programma		09	Servizio necroscopico e cimiteriale	RS	4.257,62	PR	3.119,24	R	-1.050,23		EP	88,15
				CP	12.184,10	PC	684,10	I	7.130,06	ECP	5.054,04	6.445,96
				CS	16.441,72	TP	3.803,34	FPV	0,00		TR	6.534,11
TOTALE MISSIONE 12		Diritti sociali, politiche sociali e famiglia		RS	29.580,98	PR	18.699,74	R	-1.850,23		EP	9.031,01
				CP	17.484,10	PC	4.684,10	I	11.630,06	ECP	5.854,04	6.945,96
				CS	47.065,08	TP	23.383,84	FPV	0,00		TR	15.976,97
MISSIONE 13 Tutela della salute												
13 - 07	Programma	07	Ulteriori spese in materia sanitaria									
Titolo 1		Spese correnti		RS	0,00	PR	0,00	R	0,00		EP	0,00
				CP	0,00	PC	0,00	I	0,00	ECP	0,00	0,00
				CS	0,00	TP	0,00	FPV	0,00		TR	0,00
Titolo 2		Spese in conto capitale		RS	0,00	PR	0,00	R	0,00		EP	0,00
				CP	0,00	PC	0,00	I	0,00	ECP	0,00	0,00
				CS	0,00	TP	0,00	FPV	0,00		TR	0,00

Titolo 3		Spese per incremento attività finanziarie		RS	0,00	PR	0,00	R	0,00		EP	0,00
		CP	0,00	PC	0,00		0,00	I	0,00	ECP	0,00	0,00
		CS	0,00	TP	0,00		0,00	FPV	0,00		TR	0,00
Titolo 4		Rimborso Prestiti		RS	0,00	PR	0,00	R	0,00		EP	0,00
		CP	0,00	PC	0,00		0,00	I	0,00	ECP	0,00	0,00
		CS	0,00	TP	0,00		0,00	FPV	0,00		TR	0,00
Totale programma		07 Ulteriori spese in materia sanitaria		RS	0,00	PR	0,00	R	0,00		EP	0,00
		CP	0,00	PC	0,00		0,00	I	0,00	ECP	0,00	0,00
		CS	0,00	TP	0,00		0,00	FPV	0,00		TR	0,00
TOTALE MISSIONE 13		Tutela della salute		RS	0,00	PR	0,00	R	0,00		EP	0,00
		CP	0,00	PC	0,00		0,00	I	0,00	ECP	0,00	0,00
		CS	0,00	TP	0,00		0,00	FPV	0,00		TR	0,00
MISSIONE 14 Sviluppo economico e competitività												
14 - 01	Programma	01	Industria, PMI e Artigianato									
Titolo 1		Spese correnti		RS	0,00	PR	0,00	R	0,00		EP	0,00
		CP	0,00	PC	0,00		0,00	I	0,00	ECP	0,00	0,00
		CS	0,00	TP	0,00		0,00	FPV	0,00		TR	0,00
Titolo 2		Spese in conto capitale		RS	0,00	PR	0,00	R	0,00		EP	0,00
		CP	0,00	PC	0,00		0,00	I	0,00	ECP	0,00	0,00
		CS	0,00	TP	0,00		0,00	FPV	0,00		TR	0,00
Titolo 3		Spese per incremento attività finanziarie		RS	0,00	PR	0,00	R	0,00		EP	0,00
		CP	0,00	PC	0,00		0,00	I	0,00	ECP	0,00	0,00
		CS	0,00	TP	0,00		0,00	FPV	0,00		TR	0,00
Titolo 4		Rimborso Prestiti		RS	0,00	PR	0,00	R	0,00		EP	0,00
		CP	0,00	PC	0,00		0,00	I	0,00	ECP	0,00	0,00
		CS	0,00	TP	0,00		0,00	FPV	0,00		TR	0,00
Totale programma		01 Industria, PMI e Artigianato		RS	0,00	PR	0,00	R	0,00		EP	0,00
		CP	0,00	PC	0,00		0,00	I	0,00	ECP	0,00	0,00
		CS	0,00	TP	0,00		0,00	FPV	0,00		TR	0,00
14 - 02	Programma	02	Commercio - reti distributive - tutela dei consumatori									
Titolo 1		Spese correnti		RS	0,00	PR	0,00	R	0,00		EP	0,00
		CP	0,00	PC	0,00		0,00	I	0,00	ECP	0,00	0,00
		CS	0,00	TP	0,00		0,00	FPV	0,00		TR	0,00
Titolo 2		Spese in conto capitale		RS	0,00	PR	0,00	R	0,00		EP	0,00
		CP	0,00	PC	0,00		0,00	I	0,00	ECP	0,00	0,00
		CS	0,00	TP	0,00		0,00	FPV	0,00		TR	0,00

Titolo 3		Spese per incremento attività finanziarie		RS	0,00	PR	0,00	R	0,00		EP	0,00
		CP	0,00	PC	0,00		0,00	I	0,00	ECP	0,00	0,00
		CS	0,00	TP	0,00		0,00	FPV	0,00		TR	0,00
Titolo 4		Rimborso Prestiti		RS	0,00	PR	0,00	R	0,00		EP	0,00
		CP	0,00	PC	0,00		0,00	I	0,00	ECP	0,00	0,00
		CS	0,00	TP	0,00		0,00	FPV	0,00		TR	0,00
Totale programma		02 Commercio - reti distributive - tutela dei consumatori		RS	0,00	PR	0,00	R	0,00		EP	0,00
		CP	0,00	PC	0,00		0,00	I	0,00	ECP	0,00	0,00
		CS	0,00	TP	0,00		0,00	FPV	0,00		TR	0,00
14 - 03 Programma 03 Ricerca e innovazione												
Titolo 1		Spese correnti		RS	0,00	PR	0,00	R	0,00		EP	0,00
		CP	0,00	PC	0,00		0,00	I	0,00	ECP	0,00	0,00
		CS	0,00	TP	0,00		0,00	FPV	0,00		TR	0,00
Titolo 2		Spese in conto capitale		RS	0,00	PR	0,00	R	0,00		EP	0,00
		CP	0,00	PC	0,00		0,00	I	0,00	ECP	0,00	0,00
		CS	0,00	TP	0,00		0,00	FPV	0,00		TR	0,00
Titolo 3		Spese per incremento attività finanziarie		RS	0,00	PR	0,00	R	0,00		EP	0,00
		CP	0,00	PC	0,00		0,00	I	0,00	ECP	0,00	0,00
		CS	0,00	TP	0,00		0,00	FPV	0,00		TR	0,00
Titolo 4		Rimborso Prestiti		RS	0,00	PR	0,00	R	0,00		EP	0,00
		CP	0,00	PC	0,00		0,00	I	0,00	ECP	0,00	0,00
		CS	0,00	TP	0,00		0,00	FPV	0,00		TR	0,00
Totale programma		03 Ricerca e innovazione		RS	0,00	PR	0,00	R	0,00		EP	0,00
		CP	0,00	PC	0,00		0,00	I	0,00	ECP	0,00	0,00
		CS	0,00	TP	0,00		0,00	FPV	0,00		TR	0,00
14 - 04 Programma 04 Reti e altri servizi di pubblica utilità												
Titolo 1		Spese correnti		RS	0,00	PR	0,00	R	0,00		EP	0,00
		CP	0,00	PC	0,00		0,00	I	0,00	ECP	0,00	0,00
		CS	0,00	TP	0,00		0,00	FPV	0,00		TR	0,00
Titolo 2		Spese in conto capitale		RS	0,00	PR	0,00	R	0,00		EP	0,00
		CP	0,00	PC	0,00		0,00	I	0,00	ECP	0,00	0,00
		CS	0,00	TP	0,00		0,00	FPV	0,00		TR	0,00
Titolo 3		Spese per incremento attività finanziarie		RS	0,00	PR	0,00	R	0,00		EP	0,00
		CP	0,00	PC	0,00		0,00	I	0,00	ECP	0,00	0,00
		CS	0,00	TP	0,00		0,00	FPV	0,00		TR	0,00

Titolo 4	Rimborso Prestiti	RS	0,00	PR	0,00	R	0,00		EP	0,00
		CP	0,00	PC	0,00	I	0,00	ECP	0,00	0,00
		CS	0,00	TP	0,00	FPV	0,00		TR	0,00
Totale programma	04 Reti e altri servizi di pubblica utilità	RS	0,00	PR	0,00	R	0,00		EP	0,00
		CP	0,00	PC	0,00	I	0,00	ECP	0,00	0,00
		CS	0,00	TP	0,00	FPV	0,00		TR	0,00
TOTALE MISSIONE 14	Sviluppo economico e competitività	RS	0,00	PR	0,00	R	0,00		EP	0,00
		CP	0,00	PC	0,00	I	0,00	ECP	0,00	0,00
		CS	0,00	TP	0,00	FPV	0,00		TR	0,00
MISSIONE 15 Politiche per il lavoro e la formazione professionale										
15 - 01	Programma	01	Servizi per lo sviluppo del mercato del lavoro							
Titolo 1	Spese correnti	RS	0,00	PR	0,00	R	0,00		EP	0,00
		CP	0,00	PC	0,00	I	0,00	ECP	0,00	0,00
		CS	0,00	TP	0,00	FPV	0,00		TR	0,00
Titolo 2	Spese in conto capitale	RS	0,00	PR	0,00	R	0,00		EP	0,00
		CP	0,00	PC	0,00	I	0,00	ECP	0,00	0,00
		CS	0,00	TP	0,00	FPV	0,00		TR	0,00
Titolo 3	Spese per incremento attività finanziarie	RS	0,00	PR	0,00	R	0,00		EP	0,00
		CP	0,00	PC	0,00	I	0,00	ECP	0,00	0,00
		CS	0,00	TP	0,00	FPV	0,00		TR	0,00
Titolo 4	Rimborso Prestiti	RS	0,00	PR	0,00	R	0,00		EP	0,00
		CP	0,00	PC	0,00	I	0,00	ECP	0,00	0,00
		CS	0,00	TP	0,00	FPV	0,00		TR	0,00
Totale programma	01 Servizi per lo sviluppo del mercato del lavoro	RS	0,00	PR	0,00	R	0,00		EP	0,00
		CP	0,00	PC	0,00	I	0,00	ECP	0,00	0,00
		CS	0,00	TP	0,00	FPV	0,00		TR	0,00
15 - 02	Programma	02	Formazione professionale							
Titolo 1	Spese correnti	RS	0,00	PR	0,00	R	0,00		EP	0,00
		CP	0,00	PC	0,00	I	0,00	ECP	0,00	0,00
		CS	0,00	TP	0,00	FPV	0,00		TR	0,00
Titolo 2	Spese in conto capitale	RS	0,00	PR	0,00	R	0,00		EP	0,00
		CP	0,00	PC	0,00	I	0,00	ECP	0,00	0,00
		CS	0,00	TP	0,00	FPV	0,00		TR	0,00
Titolo 3	Spese per incremento attività finanziarie	RS	0,00	PR	0,00	R	0,00		EP	0,00
		CP	0,00	PC	0,00	I	0,00	ECP	0,00	0,00
		CS	0,00	TP	0,00	FPV	0,00		TR	0,00

Titolo 4	Rimborso Prestiti	RS	0,00	PR	0,00	R	0,00		EP	0,00
		CP	0,00	PC	0,00	I	0,00	ECP	EC	0,00
		CS	0,00	TP	0,00	FPV	0,00		TR	0,00
Totale programma	02 Formazione professionale	RS	0,00	PR	0,00	R	0,00		EP	0,00
		CP	0,00	PC	0,00	I	0,00	ECP	EC	0,00
		CS	0,00	TP	0,00	FPV	0,00		TR	0,00
15 - 03	Programma	03	Sostegno all'occupazione							
Titolo 1	Spese correnti	RS	0,00	PR	0,00	R	0,00		EP	0,00
		CP	0,00	PC	0,00	I	0,00	ECP	EC	0,00
		CS	0,00	TP	0,00	FPV	0,00		TR	0,00
Titolo 2	Spese in conto capitale	RS	0,00	PR	0,00	R	0,00		EP	0,00
		CP	0,00	PC	0,00	I	0,00	ECP	EC	0,00
		CS	0,00	TP	0,00	FPV	0,00		TR	0,00
Titolo 3	Spese per incremento attività finanziarie	RS	0,00	PR	0,00	R	0,00		EP	0,00
		CP	0,00	PC	0,00	I	0,00	ECP	EC	0,00
		CS	0,00	TP	0,00	FPV	0,00		TR	0,00
Titolo 4	Rimborso Prestiti	RS	0,00	PR	0,00	R	0,00		EP	0,00
		CP	0,00	PC	0,00	I	0,00	ECP	EC	0,00
		CS	0,00	TP	0,00	FPV	0,00		TR	0,00
Totale programma	03 Sostegno all'occupazione	RS	0,00	PR	0,00	R	0,00		EP	0,00
		CP	0,00	PC	0,00	I	0,00	ECP	EC	0,00
		CS	0,00	TP	0,00	FPV	0,00		TR	0,00
TOTALE MISSIONE 15	Politiche per il lavoro e la formazione professionale	RS	0,00	PR	0,00	R	0,00		EP	0,00
		CP	0,00	PC	0,00	I	0,00	ECP	EC	0,00
		CS	0,00	TP	0,00	FPV	0,00		TR	0,00
MISSIONE 16 Agricoltura, politiche agroalimentari e pesca										
16 - 01	Programma	01	Sviluppo del settore agricolo e del sistema agroalimentare							
Titolo 1	Spese correnti	RS	0,00	PR	0,00	R	0,00		EP	0,00
		CP	0,00	PC	0,00	I	0,00	ECP	EC	0,00
		CS	0,00	TP	0,00	FPV	0,00		TR	0,00
Titolo 2	Spese in conto capitale	RS	0,00	PR	0,00	R	0,00		EP	0,00
		CP	0,00	PC	0,00	I	0,00	ECP	EC	0,00
		CS	0,00	TP	0,00	FPV	0,00		TR	0,00
Titolo 3	Spese per incremento attività finanziarie	RS	0,00	PR	0,00	R	0,00		EP	0,00
		CP	0,00	PC	0,00	I	0,00	ECP	EC	0,00
		CS	0,00	TP	0,00	FPV	0,00		TR	0,00

Titolo 4	Rimborso Prestiti	RS	0,00	PR	0,00	R	0,00	EP	0,00
		CP	0,00	PC	0,00	I	0,00	ECP	0,00
		CS	0,00	TP	0,00	FPV	0,00	TR	0,00
Totale programma	01 Sviluppo del settore agricolo e del sistema agroalimentare	RS	0,00	PR	0,00	R	0,00	EP	0,00
		CP	0,00	PC	0,00	I	0,00	ECP	0,00
		CS	0,00	TP	0,00	FPV	0,00	TR	0,00
16 - 02 Programma 02 Caccia e pesca									
Titolo 1	Spese correnti	RS	0,00	PR	0,00	R	0,00	EP	0,00
		CP	0,00	PC	0,00	I	0,00	ECP	0,00
		CS	0,00	TP	0,00	FPV	0,00	TR	0,00
Titolo 2	Spese in conto capitale	RS	0,00	PR	0,00	R	0,00	EP	0,00
		CP	0,00	PC	0,00	I	0,00	ECP	0,00
		CS	0,00	TP	0,00	FPV	0,00	TR	0,00
Titolo 3	Spese per incremento attività finanziarie	RS	0,00	PR	0,00	R	0,00	EP	0,00
		CP	0,00	PC	0,00	I	0,00	ECP	0,00
		CS	0,00	TP	0,00	FPV	0,00	TR	0,00
Titolo 4	Rimborso Prestiti	RS	0,00	PR	0,00	R	0,00	EP	0,00
		CP	0,00	PC	0,00	I	0,00	ECP	0,00
		CS	0,00	TP	0,00	FPV	0,00	TR	0,00
Totale programma	02 Caccia e pesca	RS	0,00	PR	0,00	R	0,00	EP	0,00
		CP	0,00	PC	0,00	I	0,00	ECP	0,00
		CS	0,00	TP	0,00	FPV	0,00	TR	0,00
TOTALE MISSIONE 16	Agricoltura, politiche agroalimentari e pesca	RS	0,00	PR	0,00	R	0,00	EP	0,00
		CP	0,00	PC	0,00	I	0,00	ECP	0,00
		CS	0,00	TP	0,00	FPV	0,00	TR	0,00
MISSIONE 17 Energia e diversificazione delle fonti energetiche									
17 - 01 Programma 01 Fonti energetiche									
Titolo 1	Spese correnti	RS	0,00	PR	0,00	R	0,00	EP	0,00
		CP	0,00	PC	0,00	I	0,00	ECP	0,00
		CS	0,00	TP	0,00	FPV	0,00	TR	0,00
Titolo 2	Spese in conto capitale	RS	0,00	PR	0,00	R	0,00	EP	0,00
		CP	0,00	PC	0,00	I	0,00	ECP	0,00
		CS	0,00	TP	0,00	FPV	0,00	TR	0,00
Titolo 3	Spese per incremento attività finanziarie	RS	0,00	PR	0,00	R	0,00	EP	0,00
		CP	0,00	PC	0,00	I	0,00	ECP	0,00
		CS	0,00	TP	0,00	FPV	0,00	TR	0,00

Titolo 4	Rimborso Prestiti	RS	0,00	PR	0,00	R	0,00		EP	0,00
		CP	0,00	PC	0,00	I	0,00	ECP	EC	0,00
		CS	0,00	TP	0,00	FPV	0,00		TR	0,00
Totale programma	01 Fonti energetiche	RS	0,00	PR	0,00	R	0,00		EP	0,00
		CP	0,00	PC	0,00	I	0,00	ECP	EC	0,00
		CS	0,00	TP	0,00	FPV	0,00		TR	0,00
TOTALE MISSIONE 17	Energia e diversificazione delle fonti energetiche	RS	0,00	PR	0,00	R	0,00		EP	0,00
		CP	0,00	PC	0,00	I	0,00	ECP	EC	0,00
		CS	0,00	TP	0,00	FPV	0,00		TR	0,00
MISSIONE 18 Relazioni con le altre autonomie territoriali e locali										
18 - 01	Programma	01	Relazioni finanziarie con le altre autonomie territoriali							
Titolo 1	Spese correnti	RS	0,00	PR	0,00	R	0,00		EP	0,00
		CP	0,00	PC	0,00	I	0,00	ECP	EC	0,00
		CS	0,00	TP	0,00	FPV	0,00		TR	0,00
Titolo 2	Spese in conto capitale	RS	0,00	PR	0,00	R	0,00		EP	0,00
		CP	0,00	PC	0,00	I	0,00	ECP	EC	0,00
		CS	0,00	TP	0,00	FPV	0,00		TR	0,00
Titolo 3	Spese per incremento attività finanziarie	RS	0,00	PR	0,00	R	0,00		EP	0,00
		CP	0,00	PC	0,00	I	0,00	ECP	EC	0,00
		CS	0,00	TP	0,00	FPV	0,00		TR	0,00
Titolo 4	Rimborso Prestiti	RS	0,00	PR	0,00	R	0,00		EP	0,00
		CP	0,00	PC	0,00	I	0,00	ECP	EC	0,00
		CS	0,00	TP	0,00	FPV	0,00		TR	0,00
Totale programma	01 Relazioni finanziarie con le altre autonomie territoriali	RS	0,00	PR	0,00	R	0,00		EP	0,00
		CP	0,00	PC	0,00	I	0,00	ECP	EC	0,00
		CS	0,00	TP	0,00	FPV	0,00		TR	0,00
TOTALE MISSIONE 18	Relazioni con le altre autonomie territoriali e locali	RS	0,00	PR	0,00	R	0,00		EP	0,00
		CP	0,00	PC	0,00	I	0,00	ECP	EC	0,00
		CS	0,00	TP	0,00	FPV	0,00		TR	0,00
MISSIONE 19 Relazioni internazionali										
19 - 01	Programma	01	Relazioni internazionali e Cooperazione allo sviluppo							
Titolo 1	Spese correnti	RS	0,00	PR	0,00	R	0,00		EP	0,00
		CP	0,00	PC	0,00	I	0,00	ECP	EC	0,00
		CS	0,00	TP	0,00	FPV	0,00		TR	0,00
Titolo 2	Spese in conto capitale	RS	0,00	PR	0,00	R	0,00		EP	0,00
		CP	0,00	PC	0,00	I	0,00	ECP	EC	0,00
		CS	0,00	TP	0,00	FPV	0,00		TR	0,00

Titolo 3	Spese per incremento attività finanziarie	RS	0,00	PR	0,00	R	0,00		EP	0,00
		CP	0,00	PC	0,00	I	0,00	ECP	0,00	0,00
		CS	0,00	TP	0,00	FPV	0,00		TR	0,00
Titolo 4	Rimborso Prestiti	RS	0,00	PR	0,00	R	0,00		EP	0,00
		CP	0,00	PC	0,00	I	0,00	ECP	0,00	0,00
		CS	0,00	TP	0,00	FPV	0,00		TR	0,00
Totale programma	01 Relazioni internazionali e Cooperazione allo sviluppo	RS	0,00	PR	0,00	R	0,00		EP	0,00
		CP	0,00	PC	0,00	I	0,00	ECP	0,00	0,00
		CS	0,00	TP	0,00	FPV	0,00		TR	0,00
TOTALE MISSIONE 19	Relazioni internazionali	RS	0,00	PR	0,00	R	0,00		EP	0,00
		CP	0,00	PC	0,00	I	0,00	ECP	0,00	0,00
		CS	0,00	TP	0,00	FPV	0,00		TR	0,00
MISSIONE 20 Fondi e accantonamenti										
20 - 01	Programma 01 Fondo di riserva									
Titolo 1	Spese correnti	RS	0,00	PR	0,00	R	0,00		EP	0,00
		CP	1.000,00	PC	0,00	I	0,00	ECP	1.000,00	0,00
		CS	1.000,00	TP	0,00	FPV	0,00		TR	0,00
Titolo 2	Spese in conto capitale	RS	0,00	PR	0,00	R	0,00		EP	0,00
		CP	0,00	PC	0,00	I	0,00	ECP	0,00	0,00
		CS	0,00	TP	0,00	FPV	0,00		TR	0,00
Totale programma	01 Fondo di riserva	RS	0,00	PR	0,00	R	0,00		EP	0,00
		CP	1.000,00	PC	0,00	I	0,00	ECP	1.000,00	0,00
		CS	1.000,00	TP	0,00	FPV	0,00		TR	0,00
20 - 02	Programma 02 Fondo crediti di dubbia esigibilità									
Titolo 1	Spese correnti	RS	0,00	PR	0,00	R	0,00		EP	0,00
		CP	13.843,50	PC	0,00	I	0,00	ECP	13.843,50	0,00
		CS	13.843,50	TP	0,00	FPV	0,00		TR	0,00
Titolo 2	Spese in conto capitale	RS	0,00	PR	0,00	R	0,00		EP	0,00
		CP	0,00	PC	0,00	I	0,00	ECP	0,00	0,00
		CS	0,00	TP	0,00	FPV	0,00		TR	0,00
Totale programma	02 Fondo crediti di dubbia esigibilità	RS	0,00	PR	0,00	R	0,00		EP	0,00
		CP	13.843,50	PC	0,00	I	0,00	ECP	13.843,50	0,00
		CS	13.843,50	TP	0,00	FPV	0,00		TR	0,00
20 - 03	Programma 03 Altri fondi									
Titolo 1	Spese correnti	RS	0,00	PR	0,00	R	0,00		EP	0,00
		CP	0,00	PC	0,00	I	0,00	ECP	0,00	0,00
		CS	0,00	TP	0,00	FPV	0,00		TR	0,00

Titolo 2		Spese in conto capitale		RS	0,00	PR	0,00	R	0,00		EP	0,00
				CP	0,00	PC	0,00	I	0,00	ECP	0,00	0,00
				CS	0,00	TP	0,00	FPV	0,00		TR	0,00
Titolo 4		Rimborso Prestiti		RS	0,00	PR	0,00	R	0,00		EP	0,00
				CP	0,00	PC	0,00	I	0,00	ECP	0,00	0,00
				CS	0,00	TP	0,00	FPV	0,00		TR	0,00
Totale programma		03	Altri fondi	RS	0,00	PR	0,00	R	0,00		EP	0,00
				CP	0,00	PC	0,00	I	0,00	ECP	0,00	0,00
				CS	0,00	TP	0,00	FPV	0,00		TR	0,00
TOTALE MISSIONE 20		Fondi e accantonamenti		RS	0,00	PR	0,00	R	0,00		EP	0,00
				CP	14.843,50	PC	0,00	I	0,00	ECP	14.843,50	0,00
				CS	14.843,50	TP	0,00	FPV	0,00		TR	0,00
MISSIONE 50 Debito pubblico												
50 - 01	Programma	01	Quota interessi ammortamento mutui e prestiti obbligazionari									
Titolo 1		Spese correnti		RS	0,00	PR	0,00	R	0,00		EP	0,00
				CP	0,00	PC	0,00	I	0,00	ECP	0,00	0,00
				CS	0,00	TP	0,00	FPV	0,00		TR	0,00
Totale programma		01	Quota interessi ammortamento mutui e prestiti obbligazionari	RS	0,00	PR	0,00	R	0,00		EP	0,00
				CP	0,00	PC	0,00	I	0,00	ECP	0,00	0,00
				CS	0,00	TP	0,00	FPV	0,00		TR	0,00
50 - 02	Programma	02	Quota capitale ammortamento mutui e prestiti obbligazionari									
Titolo 4		Rimborso Prestiti		RS	7.908,11	PR	7.691,89	R	-216,22		EP	0,00
				CP	16.618,75	PC	16.618,75	I	16.618,75	ECP	0,00	0,00
				CS	24.526,86	TP	24.310,64	FPV	0,00		TR	0,00
Totale programma		02	Quota capitale ammortamento mutui e prestiti obbligazionari	RS	7.908,11	PR	7.691,89	R	-216,22		EP	0,00
				CP	16.618,75	PC	16.618,75	I	16.618,75	ECP	0,00	0,00
				CS	24.526,86	TP	24.310,64	FPV	0,00		TR	0,00
TOTALE MISSIONE 50		Debito pubblico		RS	7.908,11	PR	7.691,89	R	-216,22		EP	0,00
				CP	16.618,75	PC	16.618,75	I	16.618,75	ECP	0,00	0,00
				CS	24.526,86	TP	24.310,64	FPV	0,00		TR	0,00
MISSIONE 60 Anticipazioni finanziarie												
60 - 01	Programma	01	Restituzione anticipazione di tesoreria									
Titolo 1		Spese correnti		RS	0,00	PR	0,00	R	0,00		EP	0,00
				CP	0,00	PC	0,00	I	0,00	ECP	0,00	0,00
				CS	0,00	TP	0,00	FPV	0,00		TR	0,00
Titolo 5		Chiusura Anticipazioni ricevute da istituto		RS	19.736,36	PR	6.701,53	R	-13.034,83		EP	0,00

		<i>tesoriere/cassiere</i>	CP	300.000,00	PC	299.807,35	I	299.807,35	ECP	192,65	EC	0,00
			CS	319.736,36	TP	306.508,88	FPV	0,00			TR	0,00
Totale programma	01	Restituzione anticipazione di tesoreria	RS	19.736,36	PR	6.701,53	R	-13.034,83			EP	0,00
			CP	300.000,00	PC	299.807,35	I	299.807,35	ECP	192,65	EC	0,00
			CS	319.736,36	TP	306.508,88	FPV	0,00			TR	0,00
TOTALE MISSIONE 60		Anticipazioni finanziarie	RS	19.736,36	PR	6.701,53	R	-13.034,83			EP	0,00
			CP	300.000,00	PC	299.807,35	I	299.807,35	ECP	192,65	EC	0,00
			CS	319.736,36	TP	306.508,88	FPV	0,00			TR	0,00
MISSIONE 99 Servizi per conto terzi												
99 - 01	Programma	01 Servizi per conto terzi e Partite di giro										
	Titolo 7	<i>Uscite per conto terzi e partite di giro</i>	RS	5.512,97	PR	4.656,83	R	-856,14			EP	0,00
			CP	350.100,00	PC	120.633,75	I	141.276,05	ECP	208.823,95	EC	20.642,30
			CS	355.612,97	TP	125.290,58	FPV	0,00			TR	20.642,30
Totale programma	01	Servizi per conto terzi e Partite di giro	RS	5.512,97	PR	4.656,83	R	-856,14			EP	0,00
			CP	350.100,00	PC	120.633,75	I	141.276,05	ECP	208.823,95	EC	20.642,30
			CS	355.612,97	TP	125.290,58	FPV	0,00			TR	20.642,30
99 - 02	Programma	02 Anticipazioni per il finanziamento del SSN										
	Titolo 7	<i>Uscite per conto terzi e partite di giro</i>	RS	0,00	PR	0,00	R	0,00			EP	0,00
			CP	0,00	PC	0,00	I	0,00	ECP	0,00	EC	0,00
			CS	0,00	TP	0,00	FPV	0,00			TR	0,00
Totale programma	02	Anticipazioni per il finanziamento del SSN	RS	0,00	PR	0,00	R	0,00			EP	0,00
			CP	0,00	PC	0,00	I	0,00	ECP	0,00	EC	0,00
			CS	0,00	TP	0,00	FPV	0,00			TR	0,00
TOTALE MISSIONE 99		Servizi per conto terzi	RS	5.512,97	PR	4.656,83	R	-856,14			EP	0,00
			CP	350.100,00	PC	120.633,75	I	141.276,05	ECP	208.823,95	EC	20.642,30
			CS	355.612,97	TP	125.290,58	FPV	0,00			TR	20.642,30
TOTALE DELLE MISSIONI			RS	444.328,76	PR	146.798,91	R	-84.347,78			EP	213.182,07
			CP	1.250.526,58	PC	689.913,48	I	849.568,41	ECP	397.534,69	EC	159.654,93
			CS	1.694.855,34	TP	836.712,39	FPV	3.423,48			TR	372.837,00
TOTALE GENERALE DELLE SPESE												
			RS	444.328,76	PR	146.798,91	R	-84.347,78			EP	213.182,07
			CP	1.250.526,58	PC	689.913,48	I	849.568,41	ECP	397.534,69	EC	159.654,93
			CS	1.694.855,34	TP	836.712,39	FPV	3.423,48			TR	372.837,00

1) Indicare l'ammontare complessivo derivante dal riaccertamento dei residui (l'importo dei debiti definitivamente cancellati dalle scritture). Non riguarda il riaccertamento di impegni di competenza dell'esercizio cui si riferisce il rendiconto. In sede di riaccertamento dei residui non può essere effettuata una rettifica in aumento dei residui passivi se non nei casi espressamente consentiti (Principio contabile applicato della contabilità finanziaria 9.1 di cui all'Allegato n. 4-2). Le rettifiche in aumento sono indicate con il segno "+", le rettifiche in riduzione sono indicate con il segno "-".

2) Indicare gli impegni imputati contabilmente all'esercizio cui il rendiconto si riferisce al netto dei debiti che, in occasione del riaccertamento ordinario dei residui effettuato ai sensi dell'articolo 3, comma 4, risultassero non esigibili e reimputati agli esercizi in cui le obbligazioni risultano esigibili.

3) Indicare l'importo corrispondente agli impegni imputati agli esercizi successivi finanziati con il fondo pluriennale vincolato

LE PRINCIPALI VOCI DEL CONTO DI BILANCIO (COMPRESA CLASSIFICAZIONE DELLE ENTRATE E DELLE SPESE)

Dal 2015 Regioni ed Enti locali sono stati chiamati all'armonizzazione contabile applicando il D.Lgs 118/2011, seppure con gradualità, essendo la nuova contabilità affiancata alla precedente con finalità conoscitive, come stabilisce il recente D.Lgs 126/2014. È stato un cambiamento molto importante, che si colloca nell'ambito del percorso di attuazione del federalismo fiscale ed è finalizzato - appunto - ad armonizzare il bilancio delle diverse amministrazioni pubbliche, con l'obiettivo di favorire il migliore consolidamento dei conti pubblici nazionali rendendo omogenei i criteri di classificazione delle entrate e delle spese, adottando un'impostazione coerente con le regole di livello europeo.

Ne consegue anche un progressivo e significativo miglioramento della qualità e della trasparenza nella produzione dei dati e delle statistiche di finanza pubblica, nonché una più efficace rappresentazione della situazione economico-finanziaria degli enti della pubblica amministrazione, anche per assicurare la verifica dei vincoli europei. Del resto, proprio la legge 196/2009, recante "La legge di contabilità e finanza pubblica", nella prospettiva di un riordino della contabilità pubblica, ha previsto che "le amministrazioni pubbliche concorrono al perseguimento degli obiettivi di finanza pubblica sulla base dei principi fondamentali dell'armonizzazione dei bilanci pubblici e del coordinamento della finanza pubblica, e ne condividono le conseguenti responsabilità".

Il nuovo ordinamento contabile ha inciso in modo rilevante sulle logiche di contabilizzazione (basti pensare alla nuova "competenza finanziaria potenziata"), sulle classificazioni delle entrate e delle spese, sui principi contabili, sugli schemi di bilancio, sugli strumenti di programmazione nonché sul piano dei conti da utilizzare.

In particolare, la classificazione delle entrate e delle spese è un profilo di estrema importanza nella direzione dell'armonizzazione contabile, essendo strutturata in modo analogo con le altre amministrazioni del settore pubblico e in coerenza con la classificazione COFOG (Classification Of Function Of Government), che costituisce la tassonomia internazionale della spesa pubblica per funzione secondo il Sistema dei Conti Europei SEC95. Quest'ultima è una classificazione delle funzioni di governo, articolata su tre livelli gerarchici (rispettivamente denominati Divisioni, Gruppi e Classi), per consentire, tra l'altro, una valutazione omogenea delle attività delle pubbliche amministrazioni svolte dai diversi paesi appartenenti all'unione europea.

Strettamente correlato alla nuova classificazione adottata dal D.Lgs 118/2011, poi, è il piano dei conti integrato, che specifica ulteriormente l'articolazione, introducendo più livelli di analisi (cinque) che garantiscono un progressivo approfondimento.

Si tratta di un'articolazione rigida (nel sistema attualmente vigente, infatti, l'Ente aveva la possibilità di modulare esclusivamente le "risorse" dell'entrata), che ora diviene integralmente vincolante, non essendo possibile intervenire in alcun modo. È mantenuto, inoltre, (prima del livello gestionale) il medesimo numero di livelli di articolazioni strutturali prima dei capitoli, corrispondenti a tre per le entrate e quattro per le spese, seppure derivanti dall'applicazione di criteri diversi nell'introduzione della tassonomia ora accolta. Ancora, con riferimento alla spesa, è confermata l'impostazione matriciale, che permette di offrire, in modo combinato, una "lettura" legata a diversi punti di vista, corrispondenti sia all'aspetto teleologico (in precedenza le funzioni, ora le missioni e i programmi), sia alla natura dei fattori produttivi acquisiti (in precedenza gli interventi di spesa, ora i macro aggregati).

La strutturazione individuata corrisponde invece a logiche diverse di classificazione delle entrate e delle spese, in quanto l'impostazione accolta è strettamente legata alla tassonomia europea, risultando omogenea per le Regioni e gli Enti locali (precedentemente, invece, il modello accolto era profondamente diverso per le differenti tipologie di ente). Un elemento di forte innovatività, poi, è il livello corrispondente all'unità di voto, con cui è individuato l'aggregato dell'autorizzatorietà del bilancio, in funzione dell'approvazione da parte

dell'organo consigliare. In precedenza, la collocazione avveniva al livello analitico degli "interventi" e delle "risorse" mentre, in prospettiva, il livello a cui è legata formalmente la decisione dell'organo di indirizzo è tendenzialmente più aggregato e ampio. Tale scelta ha anche riflessi gestionali, contenendo l'esigenza di adottare variazioni di bilancio in funzione delle necessità sopravvenute nel corso dell'esercizio di riferimento. La nuova classificazione accolta risulta comunque diversa, al fine di superare alcuni limiti della precedente impostazione.

Per quanto riguarda le Entrate analizzando la nuova classificazione definita, strutturalmente simile alla precedente, sulla base della versione aggiornata dell'articolo 165 del D.Lgs. 267/2000 le entrate si suddividono in titoli (fonte di provenienza) e tipologie (natura nell'ambito di ciascuna fonte di provenienza). Ai fini della gestione, quindi nell'ambito del piano esecutivo di gestione, le tipologie, poi, sono suddivise in categorie (oggetto dell'entrata nell'ambito della tipologia di appartenenza), in capitoli ed eventualmente in articoli. E' interessante segnalare che, nell'ambito di ciascuna categoria, deve essere data separata e distinta evidenza delle eventuali quote di entrata non ricorrente, secondo una logica più volte utilizzata dalla magistratura contabile per effettuare le proprie valutazioni in ordine alla sussistenza degli equilibri di bilancio negli enti analizzati. In proposito, è chiarito che in ogni caso sono da considerarsi non ricorrenti le entrate riguardanti: a) donazioni, sanatorie, abusi edilizi e sanzioni; b) condoni; c) gettiti derivanti dalla lotta all'evasione tributaria; d) entrate per eventi calamitosi; e) alienazione di immobilizzazioni; f) le accensioni di prestiti; g) i contributi agli investimenti, a meno che non siano espressamente definitivi "continuativi" dal provvedimento o dalla norma che ne autorizza l'erogazione. Titoli Osservando la classificazione per titoli si nota, al di là delle variazioni di denominazione, come la nuova articolazione (rispetto alla precedente) individui due aggregati in più, attraverso l'ulteriore suddivisione del Titolo IV e del Titolo V. Il precedente titolo IV (relativo alle "Entrate derivanti da alienazioni, da trasferimenti di capitale e da riscossioni di crediti") è, infatti, distinto in "Entrate in conto capitale" e in "Entrate da riduzione di attività finanziarie", per evidenziare queste ultime, relative per esempio alla dismissione di partecipazioni societarie o alla contabilizzazione dei mutui della Cassa DD.PP. Il precedente titolo V ("Entrate derivanti da accensione di prestiti"), invece, è distinto in "Accensione prestiti" e "Anticipazioni da istituto tesoriere/cassiere", con l'obiettivo di dare migliore evidenza a una posta che non costituisce indebitamento in quanto semplicemente finalizzata a fronteggiare transitorie tensioni di liquidità degli Enti locali. Tipologie È molto importante sottolineare che il livello di articolazione successivo, rappresentato dalle tipologie, costituisce l'unità di voto del Consiglio cui è correlata la funzione autorizzatoria che, conseguentemente, è selezionata a un livello decisamente più aggregato rispetto alla situazione previgente. Nel nuovo modello, le tipologie assumono una configurazione tendenzialmente aggregata, come emerge considerando che, per esempio nell'ambito del Titolo I, le tipologie sono costituite dalle imposte tasse e proventi assimilati, dalle compartecipazioni di tributi, dai Fondi perequativi da amministrazioni centrali e dai Fondi perequativi dalla Regione o Provincia autonoma. Categorie A livello gestionale, poi, le categorie articolano ulteriormente le tipologie in modo più analitico, per rappresentare un quadro informativo di maggiore dettaglio; esse, per esempio, sono rappresentate (per la tipologia delle imposte tasse e proventi assimilati) dall'imposta municipale propria, dall'imposta comunale sugli immobili, dall'addizionale comunale Irpef, dall'imposta sulle assicurazioni RC auto. Come anticipato le articolazioni descritte si correlano al piano dei conti integrato, seppure in modo diverso per i primi due titoli rispetto agli altri, considerando che, per questi ultimi, la correlazione è effettuata a un livello tendenzialmente più aggregato.

VERIFICA DELLA GESTIONE FINANZIARIA

PRINCIPALI VARIAZIONI ALLE PREVISIONI FINANZIARIE

Stato di accertamento e di riscossione delle entrate

La capacità di spesa di un ente è strettamente legata alla capacità di entrata, dalla capacità, cioè, di reperire risorse ordinarie e straordinarie da impiegare nel portare a termine i propri programmi di spesa.

Più è alto l'indice di accertamento delle entrate, più l'ente ha la possibilità di finanziare tutti i programmi che intende realizzare; diversamente, un modesto indice di accertamento comporta una contrazione della potestà decisionale che determina la necessità di indicare priorità e, quindi, di soddisfare solo parzialmente gli obiettivi politici.






Durante l'esercizio finanziario 2018 l'ente ha effettuato le seguenti variazioni di bilancio

COMUNE DI SAN ZENONE AL PO

STORNI-VA

BICO

al 31-12-2018



OPERAZIONE		ATTO			BILANCIO			COMPETENZA		CASSA	
Data	Numero	Numero	Tipo	Data	E/U	Capitolo	Art.	In Aumento	In Diminuzione	In Aumento	In Diminuzione
12-07-2018	2	23	CC	20-07-2018	CAUSALE: SALVAGUARDIA DEGLI EQUILIBRI DI BILANCIO ED ASSESTAMENTO GENERALE						
		Cod. bilancio		0.00.00.00.000	E	1	4	5.145,00			
		Cod. bilancio		3.01.02.01.033	E	300		1.200,00		1.200,00	
		Cod. bilancio		3.01.03.01.003	E	375		3.000,00		3.000,00	
		Cod. bilancio		4.05.01.01.001	E	421		1.200,00		1.200,00	
		Cod. bilancio		01.05-1.03.01.02.001	U	50		2.600,00		2.600,00	
		Cod. bilancio		01.07-1.04.01.01.001	U	105		1.600,00		1.600,00	
		Cod. bilancio		09.01-2.02.02.02.002	U	421		5.145,00			
		Cod. bilancio		01.05-2.02.01.10.001	U	820		1.200,00		1.200,00	
26-11-2018	3	57	GC	26-11-2018	CAUSALE: VARIAZIONI DI BILANCIO						
		Cod. bilancio		1.01.04.06.001	E	165		454,07		454,07	
		Cod. bilancio		3.02.03.99.001	E	166		9.772,24		9.772,24	
		Cod. bilancio		4.04.03.99.001	E	715		2.202,39		2.202,39	
		Cod. bilancio		01.05-1.03.01.02.001	U	50		2.485,10		2.485,10	
		Cod. bilancio		12.05-1.04.02.02.999	U	265		500,00		500,00	
		Cod. bilancio		09.03-1.10.05.04.001	U	342		2.241,21		2.241,21	
		Cod. bilancio		12.09-1.03.01.02.002	U	390		5.000,00		5.000,00	
		Cod. bilancio		01.05-2.02.01.10.001	U	820		2.202,39		2.202,39	
31-12-2018	10	999	GC	10-05-2019	CAUSALE: RIACCERTAMENTO RESIDUI						
		Cod. bilancio		0.00.00.00.000	E	10					
		Cod. bilancio		01.03-1.01.01.01.002	U	40			-3.423,48		
		Cod. bilancio		01.03-1.10.02.01.000	U	40	1	3.423,48			
RIEPILOGO DELLE ENTRATE								22.973,70		17.828,70	
RIEPILOGO DELLE USCITE								26.397,18	-3.423,48	17.828,70	

Nel corso dell'anno 2018 non sono stati riconosciuti debiti fuori bilancio e di seguito si evidenziano i prospetti degli equilibri di bilancio a fine anno sono i seguenti

BILANCIO ASSESTATO EQUILIBRI DI BILANCIO

EQUILIBRI ECONOMICO-FINANZIARIO			COMPETENZA 2018 (ACCERTAMENTI E IMPEGNI IMPUTATI ALL'ESERCIZIO)
P) Utilizzo avanzo di amministrazione per spese di investimento	(+)		5.145,00
Q) Fondo pluriennale vincolato per spese in conto capitale	(+)		21.000,00
R) Entrate Titoli 4.00 - 5.00 - 6.00	(+)		6.755,04
C) Entrate Titolo 4.02.06 - Contributi agli investimenti direttamente destinati al rimborso dei prestiti da amministrazioni pubbliche	(-)		0,00
I) Entrate di parte capitale destinate a spese correnti in base a specifiche disposizioni di legge	(-)		0,00
S1) Entrate Titolo 5.02 per Riscossione crediti di breve termine	(-)		0,00
S2) Entrate Titolo 5.03 per Riscossione crediti di medio-lungo termine	(-)		0,00
T) Entrate Titolo 5.04 relative a Altre entrate per riduzione di attività finanziarie	(-)		0,00
L) Entrate di parte corrente destinate a spese di investimento in base a specifiche disposizioni di legge o dei principi contabili	(+)		0,00
M) Entrate da accensione di prestiti destinate a estinzione anticipata dei prestiti	(-)		0,00
U) Spese Titolo 2.00 - Spese in conto capitale	(-)		23.265,00
UU) Fondo pluriennale vincolato in c/capitale (di spesa)	(-)		0,00
V) Spese Titolo 3.01 per Acquisizioni di attività finanziarie	(-)		0,00
E) Spese Titolo 2.04 - Trasferimenti in conto capitale	(+)		0,00
EQUILIBRIO DI PARTE CAPITALE			
Z=P+Q+R-C-I-S1-S2-T+L-M-U-UU-V+E			9.635,04

EQUILIBRI ECONOMICO-FINANZIARIO			COMPETENZA 2018 (ACCERTAMENTI E IMPEGNI IMPUTATI ALL'ESERCIZIO)
S1) Entrate Titolo 5.02 per Riscossione crediti di breve termine	(+)		0,00
S2) Entrate Titolo 5.03 per Riscossione crediti di medio-lungo termine	(+)		0,00
T) Entrate Titolo 5.04 relative a Altre entrate per riduzione di attività finanziarie	(+)		0,00
X1) Spese Titolo 3.02 per Concessione crediti di breve termine	(-)		0,00
X2) Spese Titolo 3.03 per Concessione crediti di medio-lungo termine	(-)		0,00
Y) Spese Titolo 3.04 per Altre spese per incremento di attività finanziarie	(-)		0,00
EQUILIBRIO FINALE			
W=O+Z+S1+S2+T-X1-X2-Y			31.804,48

Saldo corrente ai fini della copertura degli investimenti pluriennali:

Equilibrio di parte corrente (O)		22.169,44
Utilizzo risultato di amministrazione per il finanziamento di spese correnti (H)	(-)	0,00
Entrate non ricorrenti che non hanno dato copertura a impegni	(-)	0,00
Equilibrio di parte corrente ai fini della copertura degli investimenti plurienn.		22.169,44

A) Indicare l'importo iscritto in entrata del conto del bilancio alla corrispondente voce riguardante il fondo pluriennale vincolato.

C) Si tratta delle entrate in conto capitale relative ai soli contributi agli investimenti destinati al rimborso prestiti corrispondenti alla voce del piano dei conti finanziario con codifica E.4.02.06.00.000.

DD) Indicare l'importo complessivo delle voci relative al corrispondente fondo pluriennale vincolato risultante in spesa del conto del bilancio

E) Si tratta delle spese del titolo 2 per trasferimenti in conto capitale corrispondenti alla voce del piano dei conti finanziario con codifica U.2.04.00.00.000.

Q) Indicare l'importo iscritto in entrata del conto del bilancio alla corrispondente voce riguardante il fondo pluriennale vincolato.

S1) Si tratta delle entrate del titolo 5 limitatamente alle riscossione crediti di breve termine corrispondenti alla voce del piano dei conti finanziario con codifica E.5.02.00.00.000.

S2) Si tratta delle entrate del titolo 5 limitatamente alle riscossione crediti di medio-lungo termine corrispondenti alla voce del piano dei conti finanziario con codifica E.5.03.00.00.000.

T) Si tratta delle entrate del titolo 5 limitatamente alle altre entrate per riduzione di attività finanziarie corrispondenti alla voce del piano dei conti finanziario con codifica E.5.04.00.00.000.

UU) Indicare l'importo complessivo delle voci relative al corrispondente fondo pluriennale vincolato risultante in spesa del conto del bilancio

X1) Si tratta delle spese del titolo 3 limitatamente alle concessione crediti di breve termine corrispondenti alla voce del piano dei conti finanziario con codifica U.3.02.00.00.000.

X2) Si tratta delle spese del titolo 3 limitatamente alle concessione crediti di medio-lungo termine corrispondenti alla voce del piano dei conti finanziario con codifica U.3.03.00.00.000.

Y) Si tratta delle spese del titolo 3 limitatamente alle altre spese per incremento di attività finanziarie corrispondenti alla voce del piano dei conti finanziario con codifica U.3.04.00.00.000.

(*) La somma algebrica finale non può essere inferiore a zero per il rispetto della disposizione di cui all'articolo 162 del testo unico delle leggi sull'ordinamento degli enti locali.

VERIFICA DELLA GESTIONE CON INDICATORI

Di seguito si indicano un riepilogo degli indicatori di bilancio per l'analisi di gestione rilevanti, come per esempio il conteggio delle spese di personale raffrontato alle entrate dell'ente, i tempi di pagamento delle fatture .

Piano degli indicatori di bilancio Indicatori sintetici Rendiconto esercizio 2018

TIPOLOGIA INDICATORE		DEFINIZIONE	VALORE INDICATORE 2018 (percentuale)
1	Rigidità strutturale di bilancio		
1.1	Incidenza spese rigide (ripiano disavanzo, personale e debito) su entrate correnti	[ripiano disavanzo a carico dell'esercizio + Impegni (Macroaggregati 1.1 "Redditi di lavoro dipendente" + pdc 1.02.01.01.000 "IRAP"– FPV entrata concernente il Macroaggregato 1.1 + FPV personale in uscita 1.1 + 1.7 "Interessi passivi" + Titolo 4 Rimborso prestiti)] / (Accertamenti primi tre titoli Entrate)	44,04 %
2	Entrate correnti		
2.1	Incidenza degli accertamenti di parte corrente sulle previsioni iniziali di parte corrente	Totale accertamenti primi tre titoli di entrata dei primi tre titoli delle Entrate / Stanziamenti iniziali di competenza	103,12 %
2.2	Incidenza degli accertamenti di parte corrente sulle previsioni definitive di parte corrente	Totale accertamenti primi tre titoli di entrata dei primi tre titoli delle Entrate / Stanziamenti definitivi di competenza	99,50 %
2.3	Incidenza degli accertamenti delle entrate proprie sulle previsioni iniziali di parte corrente	Totale accertamenti (pdc E.1.01.00.00.000 "Tributi" – "Compartecipazioni di tributi" E.1.01.04.00.000 + E.3.00.00.00.000 "Entrate extratributarie") / Stanziamenti iniziali di competenza dei primi tre titoli delle Entrate	72,04 %
2.4	Incidenza degli accertamenti delle entrate proprie sulle previsioni definitive di parte corrente	Totale accertamenti (pdc E.1.01.00.00.000 "Tributi" – "Compartecipazioni di tributi" E.1.01.04.00.000 + E.3.00.00.00.000 "Entrate extratributarie") / Stanziamenti definitivi di competenza dei primi tre titoli delle Entrate	69,51 %
2.5	Incidenza degli incassi correnti sulle previsioni iniziali di parte corrente	Totale incassi c/competenza e c/residui dei primi tre titoli di entrata / Stanziamenti iniziali di cassa dei primi tre titoli delle Entrate	58,98 %
2.6	Incidenza degli incassi correnti sulle previsioni definitive di parte corrente	Totale incassi c/competenza e c/residui primi tre titoli di entrata / Stanziamenti definitivi di cassa dei primi tre titoli delle Entrate	52,64 %
2.7	Incidenza degli incassi delle entrate proprie sulle previsioni iniziali di parte corrente	Totale incassi c/competenza e c/residui (pdc E.1.01.00.00.000 "Tributi" – "Compartecipazioni di tributi" E.1.01.04.00.000 + E.3.00.00.00.000 "Entrate extratributarie") / Stanziamenti iniziali di cassa dei primi tre titoli delle Entrate	41,06 %
2.8	Incidenza degli incassi delle entrate proprie sulle previsioni definitive di parte corrente	Totale incassi c/competenza e c/residui (pdc E.1.01.00.00.000 "Tributi" – "Compartecipazioni di tributi" E.1.01.04.00.000 + E.3.00.00.00.000 "Entrate extratributarie") / Stanziamenti definitivi di cassa dei primi tre titoli delle Entrate	36,64 %

3 Anticipazioni dell'Istituto tesoriere			
3.1	Utilizzo medio Anticipazioni di tesoreria	Sommatoria degli utilizzi giornalieri delle anticipazioni nell'esercizio / (365 x max previsto dalla norma)	3,00 %
3.2	Anticipazione chiuse solo contabilmente	Anticipazione di tesoreria all'inizio dell'esercizio successivo / max previsto dalla norma	0,00 %
4 Spese di personale			
4.1	Incidenza della spesa di personale sulla spesa corrente	Impegni (Macroaggregato 1.1 "Redditi di lavoro dipendente" + pdc 1.02.01.01.000 "IRAP" + FPV personale in uscita 1.1 – FPV personale in entrata concernente il Macroaggregato 1.1) / (Impegni Spesa corrente – FCDE corrente + FPV concernente il Macroaggregato 1.1 – FPV di entrata concernente il Macroaggregato 1.1)	44,08 %
4.2	Incidenza del salario accessorio ed incentivante rispetto al totale della spesa di personale Indica il peso delle componenti afferenti la contrattazione decentrata dell'ente rispetto al totale dei redditi da lavoro	Impegni (pdc 1.01.01.004 + 1.01.01.008 "indennità e altri compensi al personale a tempo indeterminato e determinato" + pdc 1.01.01.003 + 1.01.01.007 "straordinario al personale a tempo indeterminato e determinato" + FPV in uscita concernente il Macroaggregato 1.1 – FPV di entrata concernente il Macroaggregato 1.1) / Impegni (Macroaggregato 1.1 "Redditi di lavoro dipendente" + pdc U.1.02.01.01.000 "IRAP" + FPV in uscita concernente il Macroaggregato 1.1 – FPV in entrata concernente il Macroaggregato 1.1)	0,00 %
4.3	Incidenza spesa personale flessibile rispetto al totale della spesa di personale Indica come gli enti soddisfano le proprie esigenze di risorse umane, mixando le varie alternative contrattuali più rigide (personale dipendente) o meno rigide (forme di lavoro flessibile)	Impegni (pdc U.1.03.02.010.000 "Consulenze" + pdc U.1.03.02.12.000 "lavoro flessibile/LSU/Lavoro interinale" + pdc U.1.03.02.11.000 "Prestazioni professionali e specialistiche") / Impegni (Macroaggregato 1.1 "Redditi di lavoro dipendente" + pdc U.1.02.01.01.000 "IRAP" + FPV in uscita concernente il Macroaggregato 1.1 – FPV in entrata concernente il Macroaggregato 1.1)	1,75 %

4.4	Spesa di personale procapite (Indicatore di equilibrio dimensionale in valore assoluto)	Impegni (Macroaggregato 1.1 "Redditi di lavoro dipendente" + pdc 1.02.01.01.000 "IRAP" + FPV personale in uscita 1.1 – FPV personale in entrata concernente il Macroaggregato 1.1) / popolazione residente al 1° gennaio (al 1° gennaio dell'esercizio di riferimento o, se non disponibile, al 1° gennaio dell'ultimo anno disponibile)	39,60
5 Esternalizzazione dei servizi			
5.1	Indicatore di esternalizzazione dei servizi	(pdc U.1.03.02.15.000 "Contratti di servizio pubblico" + pdc U.1.04.03.01.000 "Trasferimenti correnti a imprese controllate" + pdc U.1.04.03.02.000 "Trasferimenti correnti a altre imprese partecipate") / totale spese Titolo I	18,38 %
6 Interessi passivi			
6.1	Incidenza degli interessi passivi sulle entrate correnti	Impegni Macroaggregato 1.7 "Interessi passivi" / Accertamenti primi tre titoli delle Entrate ("Entrate correnti")	0,99 %
6.2	Incidenza degli interessi passivi sulle anticipazioni sul totale della spesa per interessi passivi	Impegni voce del pdc U.1.07.06.04.000 "Interessi passivi su anticipazioni di tesoreria" / Impegni Macroaggregato 1.7 "Interessi passivi"	0,00 %
6.3	Incidenza interessi di mora sul totale della spesa per interessi passivi	Impegni voce del pdc U.1.07.06.02.000 "Interessi di mora" / Impegni Macroaggregato 1.7 "Interessi passivi"	0,00 %
7 Investimenti			
7.1	Incidenza investimenti sul totale della spesa corrente e in conto capitale	Impegni (Macroaggregato 2.2 "Investimenti fissi lordi e acquisto di terreni" + Macroaggregato 2.3 "Contributi agli investimenti") / totale Impegni Tit. I + II	6,33 %
7.2	Investimenti diretti procapite (in valore assoluto)	Impegni per Macroaggregato 2.2 "Investimenti fissi lordi e acquisto di terreni" / popolazione residente al 1° gennaio (al 1° gennaio dell'esercizio di riferimento o, se non disponibile, al 1° gennaio dell'ultimo anno disponibile)	0,00
7.3	Contributi agli investimenti procapite (in valore assoluto)	Impegni per Macroaggregato 2.3 "Contributi agli investimenti" / popolazione residente (al 1° gennaio dell'esercizio di riferimento o, se non disponibile, al 1° gennaio dell'ultimo anno disponibile)	0,00

7.4	Investimenti complessivi procapite (in valore assoluto)	Impegni per Macroaggregati 2.2 "Investimenti fissi lordi e acquisto di terreni" e 2.3 "Contributi agli investimenti" / popolazione residente (al 1° gennaio dell'esercizio di riferimento o, se non disponibile, al 1° gennaio dell'ultimo anno disponibile)	0,00
7.5	Quota investimenti complessivi finanziati dal risparmio corrente	Margine corrente di competenza/[Impegni + relativi FPV (Macroaggregato 2.2 "Investimenti fissi lordi e acquisto di terreni" + Macroaggregato 2.3 "Contributi agli investimenti")](9)	760,61 %
7.6	Quota investimenti complessivi finanziati dal saldo positivo delle partite finanziarie	Saldo positivo delle partite finanziarie / [Impegni + relativi FPV (Macroaggregato 2.2 "Investimenti fissi lordi e acquisto di terreni" + Macroaggregato 2.3 "Contributi agli investimenti")](9)	0,00 %
7.7	Quota investimenti complessivi finanziati da debito	Accertamenti (Titolo 6 "Accensione prestiti" - Categoria 6.02.02 "Anticipazioni" - Categoria 6.03.03 "Accensione prestiti a seguito di escussione di garanzie" - Accensioni di prestiti da rinegoziazioni) / [Impegni + relativi FPV (Macroaggregato 2.2 "Investimenti fissi lordi e acquisto di terreni" + Macroaggregato 2.3 "Contributi agli investimenti")](9)	0,00 %
8 Analisi dei residui			
8.1	Incidenza nuovi residui passivi di parte corrente su stock residui passivi correnti	Totale residui passivi titolo 1 di competenza dell'esercizio / Totale residui passivi titolo 1 al 31 dicembre	32,16 %
8.2	Incidenza nuovi residui passivi in c/capitale su stock residui passivi in conto capitale al 31 dicembre	Totale residui passivi titolo 2 di competenza dell'esercizio/ Totale residui titolo 2 al 31 dicembre	46,81 %
8.3	Incidenza nuovi residui passivi per incremento attività finanziarie su stock residui passivi per incremento attività finanziarie al 31 dicembre	Totale residui passivi titolo 3 di competenza dell'esercizio / Totale residui passivi titolo 3 al 31 dicembre	0,00 %
8.4	Incidenza nuovi residui attivi di parte corrente su stock residui attivi di parte corrente	Totale residui attivi titoli 1,2,3 di competenza dell'esercizio / Totale residui attivi titoli 1, 2 e 3 al 31 dicembre	22,39 %
8.5	Incidenza nuovi residui attivi in c/capitale su stock residui attivi in c/capitale	Totale residui attivi titolo 4 di competenza dell'esercizio / Totale residui attivi titolo 4 al 31 dicembre	0,01 %

	+ Incidenza nuovi residui attivi per riduzione di attività finanziarie su stock residui attivi per riduzione di attività finanziarie	Totale residui attivi titolo 5 di competenza dell'esercizio / Totale residui attivi titolo 5 al 31 dicembre	0,00 %
9 Smaltimento debiti non finanziari			
9.1	Smaltimento debiti commerciali nati nell'esercizio	Pagamenti di competenza (Macroaggregati 1.3 "Acquisto di beni e servizi" + 2.2 "Investimenti fissi lordi e acquisto di terreni") / Impegni di competenza (Macroaggregati 1.3 "Acquisto di beni e servizi" + 2.2 "Investimenti fissi lordi e acquisto di terreni")	18,25 %
9.2	Smaltimento debiti commerciali nati negli esercizi precedenti	Pagamenti c/residui (Macroaggregati 1.3 "Acquisto di beni e servizi" + 2.2 "Investimenti fissi lordi e acquisto di terreni") / stock residui al 1° gennaio (Macroaggregati 1.3 "Acquisto di beni e servizi" + 2.2 "Investimenti fissi lordi e acquisto di terreni")	33,26 %
9.3	Smaltimento debiti verso altre amministrazioni pubbliche nati nell'esercizio	Pagamenti di competenza [Trasferimenti correnti a Amministrazioni Pubbliche (U.1.04.01.00.000) + Trasferimenti di tributi (U.1.05.00.00.000) + Fondi perequativi (U.1.06.00.00.000) + Contributi agli investimenti a Amministrazioni pubbliche (U.2.03.01.00.000) + Altri trasferimenti in conto capitale (U.2.04.01.00.000 + U.2.04.11.00.000 + U.2.04.16.00.000 + U.2.04.21.00.000)] / Impegni di competenza [Trasferimenti correnti a Amministrazioni Pubbliche (U.1.04.01.00.000) + Trasferimenti di tributi (U.1.05.00.00.000) + Fondi perequativi (U.1.06.00.00.000) + Contributi agli investimenti a Amministrazioni pubbliche (U.2.03.01.00.000) + Altri trasferimenti in conto capitale (U.2.04.01.00.000 + U.2.04.11.00.000 + U.2.04.16.00.000 + U.2.04.21.00.000)]	75,94 %

9.4	Smaltimento debiti verso altre amministrazioni pubbliche nati negli esercizi precedenti	Pagamenti in c/residui [Trasferimenti correnti a Amministrazioni Pubbliche (U.1.04.01.00.000) + Trasferimenti di tributi (U.1.05.00.00.000) + Fondi perequativi (U.1.06.00.00.000) + Contributi agli investimenti a Amministrazioni pubbliche (U.2.03.01.00.000) + Altri trasferimenti in conto capitale (U.2.04.01.00.000 + U.2.04.11.00.000 + U.2.04.16.00.000 + U.2.04.21.00.000)] / stock residui al 1° gennaio [Trasferimenti correnti a Amministrazioni Pubbliche (U.1.04.01.00.000) + Trasferimenti di tributi (U.1.05.00.00.000) + Fondi perequativi (U.1.06.00.00.000) + Contributi agli investimenti a Amministrazioni pubbliche (U.2.03.01.00.000) + Altri trasferimenti in conto capitale (U.2.04.01.00.000 + U.2.04.11.00.000 + U.2.04.16.00.000 + U.2.04.21.00.000)]	0,00 %
10 Debiti finanziari			
10.1	Incidenza estinzioni anticipate debiti finanziari	Impegni per estinzioni anticipate / Debito da finanziamento al 31 dicembre anno precedente (2)	0,00 %
10.2	Incidenza estinzioni ordinarie debiti finanziari	(Totale impegni Titolo 4 della spesa – Impegni estinzioni anticipate) / Debito da finanziamento al 31 dicembre anno precedente (2)	0,00 %

10.3	Sostenibilità debiti finanziari	[Impegni (Totale 1.7 "Interessi passivi" – "Interessi di mora" (U.1.07.06.02.000) – "Interessi per anticipazioni prestiti" (U.1.07.06.04.000) + Titolo 4 della spesa – estinzioni anticipate) – (Accertamenti Entrate categoria E.4.02.06.00.000 "Contributi agli investimenti direttamente destinati al rimborso di prestiti da amministrazioni pubbliche") + Trasferimenti in conto capitale per assunzione di debiti dell'amministrazione da parte di amministrazioni pubbliche (E.4.03.01.00.000) + Trasferimenti in conto capitale da parte di amministrazioni pubbliche per cancellazione di debiti dell'amministrazione (E.4.03.04.00.000)] / Accertamenti titoli 1, 2 e 3	5,05 %
10.4	Indebitamento procapite (in valore assoluto)	Debito di finanziamento al 31/12 (2) / popolazione residente (al 1° gennaio dell'esercizio di riferimento o, se non disponibile, al 1° gennaio dell'ultimo anno disponibile)	0,00
11 Composizione dell'avanzo di amministrazione (4)			
11.1	Incidenza quota libera di parte corrente nell'avanzo	Quota libera di parte corrente dell'avanzo/Avanzo di amministrazione (5)	100,00 %
11.2	Incidenza quota libera in c/capitale nell'avanzo	Quota libera in conto capitale dell'avanzo/Avanzo di amministrazione (6)	0,00 %
11.3	Incidenza quota accantonata nell'avanzo	Quota accantonata dell'avanzo/Avanzo di amministrazione (7)	0,00 %
11.4	Incidenza quota vincolata nell'avanzo	Quota vincolata dell'avanzo/Avanzo di amministrazione (8)	0,00 %
12 Disavanzo di amministrazione			
12.1	Quota disavanzo ripianato nell'esercizio	Disavanzo di amministrazione esercizio precedente – Disavanzo di amministrazione esercizio in corso / Totale Disavanzo esercizio precedente (3)	0,00 %
12.2	Incremento del disavanzo rispetto all'esercizio precedente	Disavanzo di amministrazione esercizio in corso – Disavanzo di amministrazione esercizio precedente / Totale Disavanzo esercizio precedente (3)	0,00 %
12.3	Sostenibilità patrimoniale del disavanzo	Totale disavanzo di amministrazione (3) / Patrimonio netto (1)	0,00 %
12.4	Sostenibilità disavanzo effettivamente a carico dell'esercizio	Disavanzo iscritto in spesa del conto del bilancio / Accertamenti dei titoli 1, 2 e 3 delle entrate	0,00 %
13 Debiti fuori bilancio			
13.1	Debiti riconosciuti e finanziati	Importo Debiti fuori bilancio riconosciuti e finanziati / Totale impegni titolo I e titolo II	0,00 %

13.2	Debiti in corso di riconoscimento	Importo debiti fuori bilancio in corso di riconoscimento/Totale accertamento entrate dei titoli 1, 2 e 3	0,00 %
13.3	Debiti riconosciuti e in corso di finanziamento	importo Debiti fuori bilancio riconosciuti e in corso di finanziamento/Totale accertamento entrate dei titoli 1, 2 e 3	0,00 %
14 Fondo pluriennale vincolato			
14.1	Utilizzo del FPV	(Fondo pluriennale vincolato corrente e capitale iscritto in entrata del bilancio - Quota del fondo pluriennale vincolato corrente e capitale non utilizzata nel corso dell'esercizio e rinviata agli esercizi successivi) / Fondo pluriennale vincolato corrente e capitale iscritto in entrata nel bilancio <i>(Per il FPV riferirsi ai valori riportati nell'allegato del rendiconto concernente il FPV, totale delle colonne a) e c)</i>	100,00 %
15 Partite di giro e conto terzi			
15.1	Incidenza partite di giro e conto terzi in entrata	Totale accertamenti Entrate per conto terzi e partite di giro / Totale accertamenti primi tre titoli delle entrate <i>(al netto delle operazioni riguardanti la gestione della cassa vincolata)</i>	34,55 %
15.2	Incidenza partite di giro e conto terzi in uscita	Totale impegni Uscite per conto terzi e partite di giro / Totale impegni del titolo I della spesa <i>(al netto delle operazioni riguardanti la gestione della cassa vincolata)</i>	37,63 %

- (1) Il Patrimonio Netto è pari alla Lettera A) dello stato patrimoniale passivo. Gli enti locali delle Autonomie speciali che adottano il DLgs 118/2011 a decorrere dal 2016 e gli enti locali con popolazione inferiore a 5.000 abitanti elaborano l'indicatore a decorrere dal 2017.
- (2) Il debito da finanziamento è pari alla Lettera D1 dello stato patrimoniale passivo. Gli enti locali delle Autonomie speciali che adottano il DLgs 118/2011 a decorrere dal 2016 e gli enti locali con popolazione inferiore a 5.000 abitanti elaborano l'indicatore a decorrere dal 2017.
- (3) Indicatore da rappresentare solo in caso di disavanzo di amministrazione. Il disavanzo di amministrazione è pari alla lettera E dell'allegato al rendiconto riguardante il risultato di amministrazione dell'esercizio di riferimento.
- (4) Da compilare solo se la voce E, dell'allegato al rendiconto concernente il risultato di amministrazione è positivo o pari a 0.
- (5) La quota libera di parte corrente del risultato di amministrazione è pari alla voce E riportata nell'allegato a) al rendiconto. Il risultato di amministrazione è pari alla lettera A del predetto allegato a).
- (6) La quota libera in c/capitale del risultato di amministrazione è pari alla voce D riportata nell'allegato a) al rendiconto. Il risultato di amministrazione è pari alla lettera A riportata nel predetto allegato a).
- (7) La quota accantonata del risultato di amministrazione è pari alla voce B riportata nell'allegato a) al rendiconto. Il risultato di amministrazione è pari alla lettera A del predetto allegato a).
- (8) La quota vincolata del risultato di amministrazione è pari alla voce C riportata nell'allegato a) al rendiconto. Il risultato di amministrazione è pari alla lettera A riportata nel predetto allegato a).
- (9) Indicare al numeratore solo la quota del finanziamento destinata alla copertura di investimenti, e al denominatore escludere gli investimenti che, nell'esercizio, sono finanziati dal FPV.

Piano degli indicatori di bilancio
Indicatori analitici concernenti la composizione delle entrate e l'effettiva capacità di riscossione
Rendiconto esercizio 2018

Titolo Tipologia	Denominazione	Composizione delle entrate (valori percentuali)			Percentuale riscossione entrate				
		Previsioni iniziali competenza/ totale previsioni iniziali competenza	Previsioni definitive competenza/ totale previsioni definitive competenza	Accertamenti / Totale Accertamenti	% di riscossione prevista nel bilancio di previsione iniziale: Previsioni iniziali cassa / (previsioni iniziali competenza + residui)	% riscossione prevista nelle previsioni definitive: Previsioni definitive cassa / (previsioni definitive competenza + residui)	% riscossione complessiva: (Riscossioni c/comp + Riscossioni c/residui) / (Accertamenti + residui definitivi iniziali)	% di riscossione dei crediti esigibili nell'esercizio: Riscossioni c/comp / Accertamenti di competenza	% di riscossione dei crediti esigibili negli esercizi precedenti: Riscossioni c/residui / residui definitivi iniziali
TITOLO 1:	Entrate correnti di natura tributaria, contributiva e perequativa								
10101	Tipologia 101: Imposte, tasse e proventi assimilati	14,70	14,48	21,04	88,54	100,00	42,20	64,21	25,40
10104	Tipologia 104: Compartecipazioni di tributi	0,00	0,04	0,05	0,00	100,00	100,00	100,00	0,00
10301	Tipologia 301: Fondi perequativi da Amministrazioni Centrali	7,54	7,43	10,60	101,28	100,00	92,25	92,02	100,00
10000	Totale TITOLO 1:Entrate correnti di natura tributaria, contributiva e perequativa	22,24	21,95	31,69	90,89	100,00	51,42	73,57	26,25
TITOLO 2:	Trasferimenti correnti								
20101	Tipologia 101: Trasferimenti correnti da Amministrazioni pubbliche	2,82	2,78	3,70	86,74	100,00	44,32	78,78	24,95
20102	Tipologia 102: Trasferimenti correnti da Famiglie	0,00	0,00	0,00	0,00	100,00	0,00	0,00	0,00
20000	Totale TITOLO 2:Trasferimenti correnti	2,82	2,78	3,70	86,26	100,00	44,07	78,78	24,74
TITOLO 3:	Entrate extratributarie								
30100	Tipologia 100: Vendita di beni e servizi e proventi derivanti dalla gestione dei beni	2,83	3,13	4,26	82,75	100,00	66,89	86,94	0,00
30200	Tipologia 200: Proventi derivanti dall'attività di controllo e repressione delle irregolarità e degli illeciti	0,00	0,80	1,14	0,00	100,00	100,00	100,00	0,00
30300	Tipologia 300: Interessi attivi	0,00	0,00	0,00	0,00	0,00	100,00	100,00	0,00
30500	Tipologia 500: Rimborsi e altre entrate correnti	4,97	4,90	7,06	97,10	100,00	53,53	95,04	17,37
30000	Totale TITOLO 3:Entrate extratributarie	7,80	8,83	12,46	93,40	100,00	59,34	92,72	15,01
TITOLO 4:	Entrate in conto capitale								
40200	Tipologia 200: Contributi agli investimenti	12,76	12,58	0,00	94,35	100,00	0,00	0,00	0,00
40300	Tipologia 300: Altri trasferimenti in conto capitale	0,00	0,00	0,00	100,00	100,00	0,00	0,00	0,00
40400	Tipologia 400: Entrate da alienazione di beni materiali e immateriali	0,41	0,59	0,53	13,98	100,00	94,43	73,41	96,84
40500	Tipologia 500: Altre entrate in conto capitale	0,08	0,18	0,26	100,00	100,00	99,77	99,77	0,00
40000	Totale TITOLO 4:Entrate in conto capitale	13,26	13,35	0,79	79,14	100,00	53,97	82,00	51,44
TITOLO 7:	Anticipazioni da istituto tesoriere/cassiere								
70100	Tipologia 100: Anticipazioni da istituto tesoriere/cassiere	24,86	24,50	34,92	100,00	100,00	100,00	100,00	0,00
70000	Totale TITOLO 7:Anticipazioni da istituto tesoriere/cassiere	24,86	24,50	34,92	100,00	100,00	100,00	100,00	0,00
TITOLO 9:	Entrate per conto terzi e partite di giro								
90100	Tipologia 100: Entrate per partite di giro	16,04	15,80	9,11	104,61	100,00	68,49	79,93	0,00
90200	Tipologia 200: Entrate per conto terzi	12,98	12,79	7,34	98,31	100,00	37,19	64,01	0,00
90000	Totale TITOLO 9:Entrate per conto terzi e partite di giro	29,02	28,59	16,45	101,49	100,00	51,50	72,83	0,00
TOTALE ENTRATE		100,00	100,00	100,00	99,92	100,00	62,83	85,32	24,99

Piano degli indicatori di bilancio

Indicatori analitici concernenti la composizione delle spese per missioni e programmi

Rendiconto esercizio 2018

MISSIONI E PROGRAMMI			COMPOSIZIONE DELLE SPESE PER MISSIONI E PROGRAMMI (dati in percentuali)						
			Previsioni iniziali		Previsioni definitive		Dati di rendiconto		
			Incidenza Missioni/Programmi: Previsioni stanziamento/ totale previsioni missioni	di cui incidenza FPV: Previsioni stanziamento / FPV/ Previsione FPV totale	Incidenza Missioni/Programmi: Previsioni stanziamento / totale previsioni missioni	di cui incidenza FPV: Previsioni stanziamento FPV/Previsione FPV totale	Incidenza Missione programma (Impegni + FPV) / (Totale Impegni + Totale FPV))	di cui incidenza FPV: FPV / Totale FPV	di cui incidenza economie di spesa: Economie di competenza / Totale economie di competenza
Missione 1: Servizi istituzionali, generali e di gestione	1	Organi istituzionali	1,16	0,00	1,14	0,00	1,60	0,00	0,15
	2	Segreteria generale	6,44	0,00	6,33	0,00	9,10	0,00	0,38
	3	Gestione economica, finanziaria, programmazione, provveditorato	13,51	0,00	13,27	100,00	19,22	100,00	0,50
	4	Gestione delle entrate tributarie e servizi fiscali	0,00	0,00	0,00	0,00	0,00	0,00	0,00
	5	Gestione dei beni demaniali e patrimoniali	15,80	0,00	16,18	0,00	5,37	0,00	39,40
	6	Ufficio tecnico	0,00	0,00	0,00	0,00	0,00	0,00	0,00
	7	Elezioni e consultazioni popolari - Anagrafe e stato civile	0,08	0,00	0,21	0,00	0,26	0,00	0,09
	10	Risorse umane	0,33	0,00	0,32	0,00	0,30	0,00	0,36
	TOTALE Missione 1: Servizi istituzionali, generali e di gestione		37,32	0,00	37,44	100,00	35,84	100,00	40,88
Missione 3: Ordine pubblico e sicurezza	2	Sistema integrato di sicurezza urbana	0,00	0,00	0,00	0,00	0,00	0,00	0,00
	TOTALE Missione 3: Ordine pubblico e sicurezza		0,00	0,00	0,00	0,00	0,00	0,00	0,00
Missione 5: Tutela e valorizzazione dei beni e attività culturali	2	Attività culturali e interventi diversi nel settore culturale	0,00	0,00	0,00	0,00	0,00	0,00	0,00
	TOTALE Missione 5: Tutela e valorizzazione dei beni e attività culturali		0,00	0,00	0,00	0,00	0,00	0,00	0,00
Missione 8: Assetto del territorio ed edilizia abitativa	1	Urbanistica e assetto del territorio	1,34	0,00	1,31	0,00	1,92	0,00	0,00
	2	Edilizia residenziale pubblica e locale e piani di edilizia economico-popolare	0,12	0,00	0,12	0,00	0,17	0,00	0,00
	TOTALE Missione 8: Assetto del territorio ed edilizia abitativa		1,46	0,00	1,43	0,00	2,09	0,00	0,00
Missione 9: Sviluppo sostenibile e tutela del territorio e dell'ambiente	1	Difesa del suolo	0,00	0,00	0,41	0,00	0,00	0,00	1,29
	2	Tutela, valorizzazione e recupero ambientale	0,24	0,00	0,24	0,00	0,35	0,00	0,00
	3	Rifiuti	4,48	0,00	4,58	0,00	6,69	0,00	0,04
	4	Servizio idrico integrato	0,00	0,00	0,00	0,00	0,00	0,00	0,00
	TOTALE Missione 9: Sviluppo sostenibile e tutela del territorio e dell'ambiente		4,72	0,00	5,23	0,00	7,04	0,00	1,34
Missione 11: Soccorso civile	1	Sistema di protezione civile	0,00	0,00	0,00	0,00	0,00	0,00	0,00
	TOTALE Missione 11: Soccorso civile		0,00	0,00	0,00	0,00	0,00	0,00	0,00
Missione 12: Diritti sociali, politiche sociali e famiglia	1	Interventi per l'infanzia e i minori e per asili nido	0,39	0,00	0,38	0,00	0,47	0,00	0,20
	3	Interventi per gli anziani	0,00	0,00	0,00	0,00	0,00	0,00	0,00
	5	Interventi per le famiglie	0,00	0,00	0,04	0,00	0,06	0,00	0,00
	9	Servizio necroscopico e cimiteriale	0,59	0,00	0,97	0,00	0,84	0,00	1,27
	TOTALE Missione 12: Diritti sociali, politiche sociali e famiglia		0,98	0,00	1,40	0,00	1,36	0,00	1,47
Missione 20: Fondi e accantonamenti	1	Fondo di riserva	0,08	0,00	0,08	0,00	0,00	0,00	0,25
	2	Fondo crediti di dubbia esigibilità	1,13	0,00	1,11	0,00	0,00	0,00	3,48
	TOTALE Missione 20: Fondi e accantonamenti		1,21	0,00	1,19	0,00	0,00	0,00	3,73
Missione 50: Debito pubblico	2	Quota capitale ammortamento mutui e prestiti obbligazionari	1,35	0,00	1,33	0,00	1,95	0,00	0,00

	TOTALE Missione 50: Debito pubblico		1,35	0,00	1,33	0,00	1,95	0,00	0,00
Missione 60: Anticipazioni finanziarie									
	1	Restituzione anticipazione di tesoreria	24,44	0,00	23,99	0,00	35,15	0,00	0,05
	TOTALE Missione 60: Anticipazioni finanziarie		24,44	0,00	23,99	0,00	35,15	0,00	0,05
Missione 99: Servizi per conto terzi									
	1	Servizi per conto terzi e Partite di giro	28,52	0,00	28,00	0,00	16,56	0,00	52,53
	TOTALE Missione 99: Servizi per conto terzi		28,52	0,00	28,00	0,00	16,56	0,00	52,53

Piano degli indicatori di bilancio
Indicatori concernenti la capacità di pagare spese per missioni e programmi
Rendiconto esercizio 2018

MISSIONI E PROGRAMMI			CAPACITA' DI PAGARE SPESE NEL CORSO DELL'ESERCIZIO 2018 (dati percentuali)				
			Capacità di pagamento nel bilancio di previsione iniziale : Previsioni iniziali cassa / (residui + previsioni iniziali competenza - FPV)	Capacità di pagamento nelle previsioni definitive: Previsioni definitive cassa / (residui + previsioni definitive competenza - FPV)	Capacità di pagamenti a consuntivo: (Pagam. c/comp.+ Pagam. c/residui) / (Impegni + residui definitivi iniziali)	Capacità di pagamento delle spese nell'esercizio: Pagam. c/comp. / Impegni	Capacità di pagamento delle spese esigibili negli esercizi precedenti: Pagam. c/residui / residui definitivi iniziali)
Missione 1: Servizi istituzionali, generali e di gestione	1	Organi istituzionali	100,00	100,00	84,21	99,39	0,00
	2	Segreteria generale	100,00	100,00	83,37	86,92	66,35
	3	Gestione economica, finanziaria, programmazione, provveditorato	100,00	101,45	62,42	89,61	3,49
	4	Gestione delle entrate tributarie e servizi fiscali	100,00	100,00	0,00	0,00	0,00
	5	Gestione dei beni demaniali e patrimoniali	96,81	100,00	23,85	14,30	41,60
	6	Ufficio tecnico	100,00	100,00	0,00	0,00	0,00
	7	Elezioni e consultazioni popolari - Anagrafe e stato civile	100,00	100,00	13,36	13,36	0,00
	10	Risorse umane	100,00	100,00	81,46	100,00	50,06
	TOTALE Missione 1: Servizi istituzionali, generali e di gestione		98,76	100,54	54,99	77,49	14,50
Missione 3: Ordine pubblico e sicurezza	2	Sistema integrato di sicurezza urbana	100,00	100,00	0,00	0,00	0,00
	TOTALE Missione 3: Ordine pubblico e sicurezza		100,00	100,00	0,00	0,00	0,00
Missione 5: Tutela e valorizzazione dei beni e attività culturali	2	Attività culturali e interventi diversi nel settore culturale	100,00	0,00	0,00	0,00	0,00
	TOTALE Missione 5: Tutela e valorizzazione dei beni e attività culturali		100,00	0,00	0,00	0,00	0,00
Missione 8: Assetto del territorio ed edilizia abitativa	1	Urbanistica e assetto del territorio	100,00	100,00	65,98	52,18	69,89
	2	Edilizia residenziale pubblica e locale e piani di edilizia economico-popolare	100,00	100,00	100,00	100,00	0,00
	TOTALE Missione 8: Assetto del territorio ed edilizia abitativa		100,00	100,00	66,64	56,09	69,89
Missione 9: Sviluppo sostenibile e tutela del territorio e dell'ambiente	1	Difesa del suolo	100,00	100,00	0,00	0,00	0,00
	2	Tutela, valorizzazione e recupero ambientale	100,00	100,00	2,54	0,00	2,94
	3	Rifiuti	100,00	100,00	26,31	6,85	35,29
	4	Servizio idrico integrato	100,00	100,00	0,00	0,00	0,00
	TOTALE Missione 9: Sviluppo sostenibile e tutela del territorio e dell'ambiente		100,00	100,00	22,57	6,50	28,87
Missione 11: Soccorso civile	1	Sistema di protezione civile	100,00	100,00	0,00	0,00	0,00
	TOTALE Missione 11: Soccorso civile		100,00	100,00	0,00	0,00	0,00
Missione 12: Diritti sociali, politiche sociali e famiglia	1	Interventi per l'infanzia e i minori e per asili nido	100,00	100,00	67,46	100,00	62,26
	3	Interventi per gli anziani	100,00	100,00	0,00	0,00	0,00
	5	Interventi per le famiglie	100,00	100,00	0,00	0,00	0,00
	9	Servizio necroscopico e cimiteriale	100,00	100,00	33,40	9,59	73,26
	TOTALE Missione 12: Diritti sociali, politiche sociali e famiglia		100,00	100,00	56,74	40,28	63,22
Missione 20: Fondi e accantonamenti	1	Fondo di riserva	100,00	100,00	0,00	0,00	0,00
	2	Fondo crediti di dubbia esigibilità	100,00	100,00	0,00	0,00	0,00
	TOTALE Missione 20: Fondi e accantonamenti		100,00	100,00	0,00	0,00	0,00
Missione 50: Debito pubblico	2	Quota capitale ammortamento mutui e prestiti obbligazionari	100,00	100,00	99,12	100,00	97,27
	TOTALE Missione 50: Debito pubblico		100,00	100,00	99,12	100,00	97,27
Missione 60: Anticipazioni finanziarie	1	Restituzione anticipazione di tesoreria	100,00	100,00	95,92	100,00	33,96
	TOTALE Missione 60: Anticipazioni finanziarie		100,00	100,00	95,92	100,00	33,96
Missione 99: Servizi per conto terzi	1	Servizi per conto terzi e Partite di giro	100,00	100,00	85,35	85,39	84,47
	TOTALE Missione 99: Servizi per conto terzi		100,00	100,00	85,35	85,39	84,47

Piano degli indicatori di bilancio

Quadro sinottico rendiconto finanziario - Allegato n. 2

Macro indicatore 1° livello	Nome indicatore	Calcolo indicatore	Fase di osservazione e unità di misura	Tempo di osservazione	Tipo	Spiegazione indicatore	Note
1 Rigidità strutturale di bilancio	1.1 Incidenza spese rigide (ripiano disavanzo, personale e debito) su entrate correnti	[ripiano disavanzo a carico dell'esercizio + Impegni (Macroaggregati 1.1 "Redditi di lavoro dipendente" + [pdc U.1.02.01.01] "IRAP" - FPV entrata concernente il Macroaggregato 1.1 + FPV spesa concernente il Macroaggregato 1.1) + 1.7 "Interessi passivi" + Titolo 4 "Rimborso prestiti" / (Accertamenti primi tre titoli delle Entrate)	Impegni / Accertamenti (%)	Rendiconto	S	Incidenza spese rigide (personale e debito) su entrate correnti	
2 Entrate correnti	2.1 Incidenza degli accertamenti di parte corrente sulle previsioni iniziali di parte corrente	Totale accertamenti primi tre titoli di entrata / Stanziamenti iniziali di competenza dei primi tre titoli delle Entrate	Accertamenti / Stanziamenti di competenza (%)	Rendiconto	S	Incidenza degli accertamenti di parte corrente sulle previsioni iniziali di parte corrente	
	2.2 Incidenza degli accertamenti di parte corrente sulle previsioni definitive di parte corrente	Totale accertamenti primi tre titoli di entrata / Stanziamenti definitivi di competenza dei primi tre titoli delle Entrate	Accertamenti / Stanziamenti di competenza (%)	Rendiconto	S	Incidenza degli accertamenti di parte corrente sulle previsioni definitive di parte corrente	
	2.3 Incidenza degli accertamenti delle entrate proprie sulle previsioni iniziali di parte corrente	Totale accertamenti (pdc E.1.01.00.00.000 "Tributi" - Compartecipazioni di tributi" E.1.01.04.00.000 + E.3.00.00.00.000 "Entrate extratributarie") / Stanziamenti iniziali di competenza dei primi tre titoli delle Entrate	Accertamenti / Stanziamenti di competenza (%)	Rendiconto	S	Incidenza degli accertamenti delle entrate proprie sulle previsioni iniziali di parte corrente	
	2.4 Incidenza degli accertamenti delle entrate proprie sulle previsioni definitive di parte corrente	Totale accertamenti (pdc E.1.01.00.00.000 "Tributi" - "Compartecipazioni di tributi" E.1.01.04.00.000 + E.3.00.00.00.000 "Entrate extratributarie") / Stanziamenti definitivi di competenza dei primi tre titoli delle Entrate	Accertamenti / Stanziamenti di competenza (%)	Rendiconto	S	Incidenza degli accertamenti delle entrate proprie sulle previsioni definitive di parte corrente	
	2.5 Incidenza degli incassi correnti sulle previsioni iniziali di parte corrente	Totale incassi c/competenza e c/residui dei primi tre titoli di entrata / Stanziamenti iniziali di cassa dei primi tre titoli delle Entrate	Incassi / stanziamenti di cassa (%)	Rendiconto	S	Incidenza degli incassi correnti sulle previsioni iniziali di parte corrente	
	2.6 Incidenza degli incassi correnti sulle previsioni definitive di parte corrente	Totale incassi c/competenza e c/residui primi tre titoli di entrata / Stanziamenti definitivi di cassa dei primi tre titoli delle Entrate	Incassi / stanziamenti di cassa (%)	Rendiconto	S	Incidenza degli incassi correnti sulle previsioni definitive di parte corrente	
	2.7 Incidenza degli incassi delle entrate proprie sulle previsioni iniziali di parte corrente	Totale incassi c/competenza e c/residui (pdc E.1.01.00.00.000 "Tributi" - "Compartecipazioni di tributi" E.1.01.04.00.000 + E.3.00.00.00.000 "Entrate extratributarie") / Stanziamenti iniziali di cassa dei primi tre titoli delle Entrate	Incassi / stanziamenti di cassa (%)	Rendiconto	S	Incidenza degli incassi delle entrate proprie sulle previsioni iniziali di parte corrente	
	2.8 Incidenza degli incassi delle entrate proprie sulle previsioni definitive di parte corrente	Totale incassi c/competenza e c/residui (pdc E.1.01.00.00.000 "Tributi" - "Compartecipazioni di tributi" E.1.01.04.00.000 + E.3.00.00.00.000 "Entrate extratributarie") / Stanziamenti definitivi di cassa dei primi tre titoli delle Entrate	Incassi / stanziamenti di cassa (%)	Rendiconto	S	Incidenza degli incassi delle entrate proprie sulle previsioni definitive di parte corrente	
3 Anticipazioni dell'istituto tesoriere	3.1 Utilizzo medio	Sommatoria degli utilizzi giornalieri delle anticipazioni nell'esercizio / (365 x max previsto dalla norma)	Incassi (%)	Rendiconto	S	Utilizzo medio giornaliero delle anticipazioni di tesoreria nel corso dell'esercizio rapportate al massimo valore di ricorso alle stesse consentito dalla normativa di riferimento	dati extracontabili
	3.2 Anticipazione chiuse solo contabilmente	Anticipazione di tesoreria all'inizio dell'esercizio successivo / max previsto dalla norma	Incassi (%)	Rendiconto	S	Livello delle anticipazioni rispetto a quanto previsto dalla normativa vigente (3/12 degli accertamenti dei primi tre titoli delle entrate del penultimo anno precedente).	
4 Spesa di personale	4.1 Incidenza della spesa di personale sulla spesa corrente	(Macr. 1.1 + pdc 1.02.01.01 "IRAP" + FPV personale in uscita 1.1 - FPV personale in entrata concernente il Macr. 1.1) / (Titolo I della spesa - FCDE corrente + FPV macroaggr. 1.1 - FPV di entrata concernente il mac 1.1)	Impegno (%)	Rendiconto	S	Valutazione dell'incidenza della spesa di personale di competenza dell'anno rispetto al totale della spesa corrente. Entrambe le voci sono al netto del salario accessorio pagato nell'esercizio ma di competenza dell'esercizio precedente, e ricomprendono la quota di salario accessorio di competenza dell'esercizio ma la cui erogazione	

							avverrà nell'esercizio successivo.
	4.2 Incidenza del salario accessorio ed incentivante	(pdc 1.01.01.004 + 1.01.01.008 "indennità e altri compensi al personale a tempo indeterminato e determinato" + pdc 1.01.01.003 + 1.01.01.007 "straordinario al personale a tempo indeterminato e determinato" + FPV in uscita concernente il Macroaggregato 1.1 – FPV di entrata concernente il Macroaggregato 1.1) / (Macroaggregato 1.1 + pdc 1.02.01.01 "IRAP" – FPV di entrata concernente il Macroaggregato 1.1 + FPV spesa concernente il Macroaggregato 1.1)	Impegno (%)	Rendiconto	S	Incidenza del salario accessorio ed incentivante rispetto al totale della spesa di personale	
	4.3 Incidenza della spesa per personale di contratto flessibile	(pdc U.1.03.02.010 "Consulenze" + pdc U.1.03.02.12 "lavoro flessibile/LSU/Lavoro interinale") + pdc U.1.03.02.11 "Prestazioni professionali e specialistiche") / (Macroaggregato 1.1 "Redditi di lavoro dipendente" + pdc U.1.02.01.01 "IRAP" + FPV in uscita concernente il Macroaggregato 1.1 – FPV in entrata concernente il Macroaggregato 1.1)	Impegno (%)	Rendiconto	S	Indica come gli enti soddisfano le proprie esigenze di risorse umane, mixando le varie alternative contrattuali più rigide (personale dipendente) o meno rigide (forme di lavoro flessibile)	
	4.4 Redditi da lavoro procapite (indicatore di equilibrio dimensionale)	Macroaggregato 1.1 "Redditi di lavoro dipendente" / popolazione residente	Impegno / Popolazione residente (€)	Rendiconto Popolazione al 1° gennaio dell'esercizio di riferimento e, se non disponibile, al 1° gennaio dell'ultimo disponibile	S	Valutazione della spesa procapite dei redditi da lavoro dipendente	
5 Esternalizzazione dei servizi	5.1 Indicatore di esternalizzazione dei servizi	(pdc U.1.03.02.15.000 "Contratti di servizio pubblico" + pdc U.1.04.03.01.000 "Trasferimenti correnti a imprese controllate" + pdc U.1.04.03.02.000 "Trasferimenti correnti a altre imprese partecipate") / totale spese Titolo I	Impegno (%)	Rendiconto	S		
6 Interessi passivi	6.1 Incidenza degli interessi passivi sulle entrate correnti	Macroaggregato 1.7 "Interessi passivi" / Accertamenti primi tre titoli delle "Entrate correnti"	Impegno / Accertamento (%)	Rendiconto	S		
	6.2 Incidenza degli interessi passivi sulle anticipazioni sul totale degli interessi passivi	pdc U.1.07.06.04.000 "Interessi passivi su anticipazioni di tesoreria" / Impegni Macroaggregato 1.7 "Interessi passivi"	Impegno (%)	Rendiconto	S		
	6.3 Incidenza degli interessi di mora sul totale degli interessi passivi	pdc U.1.07.06.02.000 "Interessi di mora" / Macroaggregato 1.7 "Interessi passivi"	Impegno (%)	Rendiconto	S		
7 Investimenti	7.1 Incidenza investimenti sul totale della spesa corrente e in conto capitale	(Macroaggregato 2.2 "Investimenti fissi lordi e acquisto di terreni" + Macroaggregato 2.3 "Contributi agli investimenti") / totale Impegni Titoli I + II	Impegno (%)	Rendiconto	S		
		Impegni Macroaggregato 2.2 "Investimenti fissi lordi e acquisto di terreni" / popolazione residente	Impegni / Popolazione residente (€)	Rendiconto Popolazione al 1° gennaio dell'esercizio di riferimento e, se non disponibile, al 1° gennaio dell'ultimo disponibile	S		
	7.3 Contributi agli investimenti procapite (Indicatore di equilibrio dimensionale)	Impegni Macroaggregato 2.2 "Contributi agli investimenti" / popolazione residente	Impegni / Popolazione residente (€)	Rendiconto Popolazione al 1° gennaio dell'esercizio di riferimento e, se non disponibile, al 1° gennaio dell'ultimo disponibile	S		
	7.4 Investimenti complessivi procapite (Indicatore di equilibrio dimensionale)	Impegni (Macroaggregati 2.2 "Investimenti fissi lordi e acquisto di terreni" + Macroaggregato 2.3 "Contributi agli investimenti") / popolazione residente	Impegni / Popolazione residente (€)	Rendiconto Popolazione al 1° gennaio dell'esercizio di riferimento e, se non disponibile, al 1° gennaio dell'ultimo disponibile	S		
	7.5 Quota investimenti complessivi finanziati dal risparmio corrente	Margine corrente di competenza / Impegni + relativi FPV (Macroaggregato 2.2 "Investimenti fissi lordi e acquisto di terreni" + Macroaggregato 2.3 "Contributi agli investimenti")	Margine corrente di competenza / Impegni + FPV (%)	Rendiconto	S		Nel primo esercizio del bilancio, il margine corrente è pari alla differenza tra le entrate correnti e le spese correnti. Titoli (I+II+III) dell'entrata - Titolo I della spesa. Negli esercizi successivi al primo si fa riferimento al margine corrente consolidato (di cui al principio contabile generale della competenza finanziaria).
	7.6 Quota investimenti complessivi finanziati dal saldo positivo delle partite finanziarie	Saldo positivo di competenza delle partite finanziarie / Impegni + relativi FPV	Saldo positivo di competenza delle partite finanziarie /	Rendiconto	S		

(Macroaggregato 2.2 "Investimenti fissi lordi e acquisto di terreni" + Macroaggregato 2.3 "Contributi agli investimenti")

Impegni +FPV
(%)

7.7 Quota investimenti complessivi finanziati da debito	Accertamenti (Titolo 6"Accensione di prestiti" - Categoria 6.02.02 "Anticipazioni" - Categoria 6.03.03 "Accensione prestiti a seguito di escussione di garanzie" - Accensioni di prestiti da rinegoiazioni) / Impegni + relativi FPV (Macroaggregato 2.2 "Investimenti fissi lordi e acquisto di terreni" + Macroaggregato 2.3 "Contributi agli investimenti")	Accertamenti / Impegni + FPV (%)	Rendiconto	S	(9) Indicare al numeratore solo la quota del finanziamento destinata agli investimenti. Il denominatore, compreso della quota del FPV, non considera gli impegni riguardanti gli investimenti e i contributi agli investimenti finanziati nell'esercizio dal FPV, e al denominatore escludere gli investimenti che, nell'esercizio, sono finanziati dal FPV. Il dato delle Accensioni di prestiti da rinegoiazioni è di natura extracontabile
8 Analisi dei residui					
8.1 Incidenza nuovi residui passivi di parte corrente su stock residui passivi correnti	Totale residui passivi titolo 1 di competenza dell'esercizio / Totale dei residui passivi titolo 1 al 31 dicembre	Residui passivi competenza / Stock residui passivi (%)	Rendiconto		
8.2 Incidenza nuovi residui passivi in c/capitale su stock residui passivi in c/capitale al 31 dicembre	Totale residui passivi titolo 2 di competenza dell'esercizio / Totale dei residui passivi titolo 2 al 31 dicembre	Residui passivi competenza / Stock residui passivi (%)	Rendiconto		
8.3 Incidenza nuovi residui passivi per incremento attività finanziarie su stock residui passivi per incremento attività finanziarie al 31 dicembre	Totale residui passivi titolo 3 di competenza dell'esercizio / Totale dei residui passivi titolo 3 al 31 dicembre	Residui passivi competenza / Stock residui passivi (%)	Rendiconto		
8.4 Incidenza nuovi residui attivi di parte corrente su stock residui attivi correnti	Totale residui attivi titoli 1,2,3 di competenza dell'esercizio / Totale dei residui attivi titoli 1,2,3 al 31 dicembre	Residui attivi competenza / Stock residui passivi (%)	Rendiconto		
8.5 Incidenza nuovi residui attivi in c/capitale su stock residui attivi in c/capitale	Totale residui attivi titolo 4 di competenza dell'esercizio / Totale dei residui attivi titolo 4 al 31 dicembre	Residui attivi competenza / Stock residui passivi (%)	Rendiconto		
8.6 Incidenza nuovi residui attivi per incremento attività finanziarie su stock residui attivi per incremento attività finanziarie al 31 dicembre	Totale residui attivi titolo 5 di competenza dell'esercizio / Totale dei residui attivi titolo 5 al 31 dicembre	Residui attivi competenza / Stock residui passivi (%)	Rendiconto		
9 Smaltimento debiti non finanziari					
9.1 Smaltimento debiti commerciali nati nell'esercizio	Pagamenti competenza (Macroaggregati 1.3 "Acquisto di beni e servizi" + 2.2 "Investimenti fissi lordi e acquisto di terreni") / Impegnicompetenza (Macroaggregati 1.3 "Acquisto di beni e servizi" + 2.2 "Investimenti fissi lordi e acquisto di terreni")	Pagamenti di competenza / Impegni di competenza (%)	Rendiconto	S	
9.2 Smaltimento debiti commerciali nati negli esercizi precedenti	Pagamenti c/residui (Macroaggregati 1.3 "Acquisto di beni e servizi" + 2.2 "Investimenti fissi lordi e acquisto di terreni") / stock residui al 1° gennaio (Macroaggregati 1.3 "Acquisto di beni e servizi" + 2.2 "Investimenti fissi lordi e acquisto di terreni")	Pagamenti c/residui / Stock residui (%)	Rendiconto	S	
9.3 Smaltimento debiti verso altre amministrazioni pubbliche nati nell'esercizio	Pagamenti di competenza [Trasferimenti correnti a Amministrazioni Pubbliche (U.1.04.01.00.000) + Trasferimenti di tributi (U.1.05.00.00.000) + Fondi perequativi (U.1.06.00.00.000) + Contributi agli investimenti a Amministrazioni pubbliche (U.2.03.01.00.000) + Altri trasferimenti in conto capitale (U.2.04.01.00.000 + U.2.04.11.00.000 + U.2.04.16.00.000 + U.2.04.21.00.000)] / Impegni di competenza [Trasferimenti correnti a Amministrazioni Pubbliche (U.1.04.01.00.000) + Trasferimenti di tributi (U.1.05.00.00.000) + Fondi perequativi (U.1.06.00.00.000) + Contributi agli investimenti a Amministrazioni pubbliche (U.2.03.01.00.000) + Altri trasferimenti in conto capitale (U.2.04.01.00.000 + U.2.04.11.00.000 + U.2.04.16.00.000 + U.2.04.21.00.000)]	Pagamenti di competenza / Impegni di competenza (%)	Rendiconto	S	
9.4 Smaltimento debiti verso altre amministrazioni pubbliche nati negli esercizi precedenti	Pagamenti in c/residui [Trasferimenti correnti a Amministrazioni Pubbliche (U.1.04.01.00.000) + Trasferimenti di tributi (U.1.05.00.00.000) + Fondi perequativi (U.1.06.00.00.000) + Contributi agli investimenti a Amministrazioni pubbliche (U.2.03.01.00.000)]	Pagamenti c/residui / Stock residui (%)	Rendiconto	S	

		+ Altri trasferimenti in conto capitale (U.2.04.01.00.000 + U.2.04.11.00.000 + U.2.04.16.00.000 + U.2.04.21.00.000)] / stock residui al 1° gennaio [Trasferimenti correnti a Amministrazioni Pubbliche (U.1.04.01.00.000) + Trasferimenti di tributi (U.1.05.00.00.000) + Fondi perequativi (U.1.06.00.00.000) + Contributi agli investimenti a Amministrazioni pubbliche (U.2.03.01.00.000) + Altri trasferimenti in conto capitale (U.2.04.01.00.000 + U.2.04.11.00.000 + U.2.04.16.00.000 + U.2.04.21.00.000)]				
	9.5 Indicatore annuale di tempestività dei pagamenti (di cui al Comma 1, dell'articolo 9, Decreto del Presidente del Consiglio dei Ministri del 22 settembre 2014)	Somma, per ciascuna fattura emessa a titolo corrispettivo di una transazione commerciale, dei giorni effettivi intercorrenti tra la data scadenza della fattura o richiesta equivalente di pagamento e la data di pagamento ai fornitori moltiplicata per l'importo dovuto, rapportata alla somma degli importi pagati nel periodo di riferimento	Giorni	Rendiconto		
10 Debiti finanziari	10.1 Incidenza estinzioni debiti finanziari	Impegni per estinzioni anticipate / Debito da finanziamento al 31 dicembre dell'anno precedente (2)	Impegni su stock (%)	Rendiconto	S	
	10.2 Incidenza estinzioni debiti finanziari	(Totale impegni Titolo 4 della spesa - Impegni estinzione anticipate / Debito da finanziamento al 31 dicembre dell'anno precedente (2)	Impegni su stock (%)	Rendiconto	S	
	10.3 Sostenibilità debiti finanziari	Impegni [(1.7 "Interessi passivi" - "Interessi di mora" (U.1.07.06.02.000) - "Interessi per anticipazioni prestiti" (U.1.07.06.04.000) + Titolo 4 della spesa - estinzioni anticipate) - (Accertamenti Entrate categoria 4.02.06 "Contributi agli investimenti direttamente destinati al rimborso dei prestiti da amministrazioni pubbliche + Trasferimenti in conto capitale per assunzione di debiti dell'amministrazione da parte di amministrazioni pubbliche (E.4.03.01.00.000) + Trasferimenti in conto capitale da parte di amministrazioni pubbliche per cancellazione di debiti dell'amministrazione (E.4.03.04.00.000)] / Accertamenti 1, 2 e 3 delle entrate	Impegni su accertamenti (%)	Rendiconto	S	
	10.4 Indebitamento procapite	(Debito da finanziamento al 31/12 (2) / popolazione residente (al 1° gennaio dell'esercizio di riferimento o, se non disponibile, al 1° gennaio dell'ultimo anno disponibile)	Debito / Popolazione residente (€)	Rendiconto	S	
11 Composizione dell'avanzo di amministrazione (4)	11.1 Incidenza quota libera di parte corrente nell'avanzo	Quota libera di parte corrente dell'avanzo / Avanzo di amministrazione (5)	Quota libera di parte corrente dell'avanzo / Avanzo di amministrazione (%)	Rendiconto	S	(4) Da compilare solo se la voce E, dell'allegato al rendiconto concernente il risultato di amministrazione è positivo o pari a 0. (5) La quota libera di parte corrente del risultato di amministrazione è pari alla voce E riportata nell'allegato a) al rendiconto. Il risultato di amministrazione è pari alla lettera A del predetto allegato a)
	11.2 Incidenza quota libera in c/capitale nell'avanzo	Quota libera in conto capitale dell'avanzo / Avanzo di amministrazione (6)	Quota libera in conto capitale dell'avanzo / Avanzo di amministrazione (%)	Rendiconto	S	(4) Da compilare solo se la voce E, dell'allegato al rendiconto concernente il risultato di amministrazione è positivo o pari a 0. (6) La quota libera in c/capitale del risultato di amministrazione è pari alla voce D riportata nell'allegato a) al rendiconto. Il risultato di amministrazione è pari alla lettera A riportata nel predetto allegato a).
	11.3 Incidenza quota accantonata nell'avanzo	Quota accantonata dell'avanzo / Avanzo di amministrazione (7)	Quota accantonata dell'avanzo / Avanzo di amministrazione (%)	Rendiconto	S	(4) Da compilare solo se la voce E, dell'allegato al rendiconto concernente il risultato di amministrazione è positivo o pari a 0.

	11.4 Incidenza quota vincolata nell'avanzo	Quota vincolata dell'avanzo / Avanzo di amministrazione (8)	Quota vincolata dell'avanzo / Avanzo di amministrazione (%)	Rendiconto	S	(4) Da compilare solo se la voce E, dell'allegato al rendiconto concernente il risultato di amministrazione è positivo o pari a 0.
12 Disavanzo di amministrazione	12.1 Quota disavanzo ripianata nell'esercizio	[Disavanzo di amministrazione esercizio precedente - Disavanzo di amministrazione esercizio in corso] / Totale disavanzo esercizio precedente (3)		Rendiconto	S	(3) Indicatore da rappresentare solo se di importo>0. Il disavanzo è determinato facendo riferimento all'importo di cui alla lettera E dell'allegato al rendiconto riguardante il risultato di amministrazione dell'esercizio di riferimento, al netto del disavanzo da debito autorizzato e non contratto
	12.1 Quota disavanzo ripianata nell'esercizio	[Disavanzo di amministrazione esercizio precedente - Disavanzo di amministrazione esercizio in corso] / Totale disavanzo esercizio precedente (3)		Rendiconto	S	(3) Indicatore da rappresentare solo se di importo>0. Il disavanzo è determinato facendo riferimento all'importo di cui alla lettera E dell'allegato al rendiconto riguardante il risultato di amministrazione dell'esercizio di riferimento, al netto del disavanzo da debito autorizzato e non contratto
	12.3 Sostenibilità patrimoniale del disavanzo	Totale disavanzo di amministrazione (3) / Patrimonio netto (1)		Rendiconto	S	(1) Il Patrimonio netto è pari alla Lettera A) dello stato patrimoniale passivo. Le Autonomie speciali e i loro enti locali e strumentali che adottano il DLgs 118/2011 dal 2016 elaborano l'indicatore a decorrere dal 2017. (3) Indicatore da rappresentare solo se di importo>0. Il disavanzo è determinato facendo riferimento all'importo di cui alla lettera E dell'allegato al rendiconto riguardante il risultato di amministrazione dell'esercizio di riferimento, al netto del disavanzo da debito autorizzato e non contratto
	12.4 Sostenibilità disavanzoeffettivamente a carico dell'esercizio	Disavanzo iscritto in spesa del conto del bilancio / Accertamenti dei titoli 1, 2 e 3 delle entrate		Rendiconto	S	
13 Debiti fuori bilancio	13.1 Debiti riconosciuti e finanziati	Importo Debiti riconosciuti e finanziati / Totale impegni titolo I e titolo II	Debiti riconosciuti e finanziati / Impegni (%)	Rendiconto	S	
	13.2 Debiti in corso di riconoscimento	Importo debiti fuori bilancio in corso di riconoscimento / Totale accertamenti titoli 1,2 e 3	Debiti fuori bilancio in corso di riconoscimento / Accertamenti (%)	Rendiconto	S	Dati extracontabili risultanti, ad esempio, da delibera di giunta o da schema di delibera presentato in consiglio
	13.3 Deniti riconosciuti e in corso di riconoscimento	Importo debiti fuori bilancio riconosciuti e in corso di riconoscimento / Totale accertamenti titoli 1,2 e 3	Debiti fuori bilancio riconosciuti e in corso di riconoscimento / Accertamenti (%)	Rendiconto	S	Dati extracontabili risultanti, ad esempio, da delibera di consiglio con copertura differita o rinviata
14 Fondo pluriennale vincolato	14.1 Utilizzo del FPV	(Fondo pluriennale vincolato corrente e capitale iscritto in entrata del bilancio - Quota del fondo pluriennale vincolato corrente e capitale non utilizzata nel corso dell'esercizio e rinviata agli esercizi successivi) / Fondo pluriennale vincolato corrente e capitale iscritto in entrata nel bilancio	Importi indicati nell'Allegato rendiconto concernente il FPV (%)	Rendiconto	S	
15 Partite di giro e conto terzi	15.1 Incidenza partite di giro e conto terzi in entrata	Totale accertamenti Entrate per conto terzi e partite di giro – Entrate derivanti dalla gestione degli incassi vincolati degli enti locali (E.9.01.99.06.000) / Totale accertamenti primi tre titoli di entrata	Accertamenti (%)	Rendiconto	S	
	15.2 Incidenza partite di giro e conto terzi in uscita	Totale impegni Uscite per conto terzi e partite di giro – Uscite derivanti dalla gestione degli incassi vincolati degli enti locali (U.7.01.99.06.000) / Totale impegni primo titolo della spesa	Impegni (%)	Rendiconto	S	

**PROSPETTO DIMOSTRATIVO DEL RISULTATO DI AMMINISTRAZIONE
ANNO 2018**

		GESTIONE		
		RESIDUI	COMPETENZA	TOTALE
Fondo di cassa al 1° gennaio				516,46
RISCOSSIONI	(+)	127.529,51	732.624,60	860.154,11
PAGAMENTI	(-)	146.798,91	689.913,48	836.712,39
SALDO DI CASSA AL 31 DICEMBRE	(=)			23.958,18
PAGAMENTI per azioni esecutive non regolarizzate al 31 dicembre	(-)			0,00
FONDO DI CASSA AL 31 DICEMBRE	(=)			23.958,18
RESIDUI ATTIVI	(+)	313.896,84	126.026,77	439.923,61
<i>di cui derivanti da accertamenti di tributi effettuati sulla base della stima del dipartimento delle finanze</i>				0,00
RESIDUI PASSIVI	(-)	213.182,07	159.654,93	372.837,00
FONDO PLURIENNALE VINCOLATO PER SPESE CORRENTI ⁽¹⁾	(-)			3.423,48
FONDO PLURIENNALE VINCOLATO PER SPESE IN CONTO CAPITALE ⁽¹⁾	(-)			0,00
RISULTATO DI AMMINISTRAZIONE AL 31 DICEMBRE 2018 (A) ⁽²⁾	(=)			87.621,31
Composizione del risultato di amministrazione al 31 dicembre 2018				
Parte accantonata ⁽³⁾				
Fondo crediti di dubbia esazione al 31/12/2018 ⁽⁴⁾				34.674,43
Accantonamento residui perenti al 31/12/2018 (solo per le regioni) ⁽⁵⁾				0,00
Fondo anticipazioni liquidità DL 35 del 2013 e successive modifiche e rifinanziamenti				0,00
Fondo perdite società partecipate				0,00
Fondo contezioso				0,00
Altri accantonamenti				0,00
Totale parte accantonata (B)				0,00
Parte vincolata				
Vincoli derivanti da leggi e dai principi contabili				0,00

Vincoli derivanti da trasferimenti	0,00
Vincoli derivanti da contrazione di mutui	0,00
Vincoli formalmente attribuiti dall'ente	0,00
Altri vincoli da specificare	0,00
Totale parte vincolata (C)	0,00
Totale parte destinata agli investimenti (D)	36.109,00
Totale parte disponibile (E)=(A)-(B)-(C)-(D)	16.837,88
Se E è negativo, tale importo è iscritto tra le spese del bilancio di previsione come disavanzo da ripianare⁽⁶⁾	

⁽¹⁾ Indicare l'importo del fondo pluriennale vincolato risultante dal conto del bilancio (in spesa).

⁽²⁾ Se negativo, le regioni indicano in nota la quota del disavanzo corrispondente al debito autorizzato e non contratto, distintamente da quella derivante dalla gestione ordinaria.

⁽³⁾ Non comprende il fondo pluriennale vincolato.

⁽⁴⁾ Indicare l'importo del Fondo crediti di dubbia esigibilità risultante dall'allegato 8 c)

⁽⁵⁾ Solo per le regioni Indicare l'importo dell'accantonamento per residui perenti al 31 dicembre 2018

⁽⁶⁾ In caso di risultato negativo, le regioni indicano in nota la quota del disavanzo corrispondente al debito autorizzato e non contratto, distintamente da quella derivante dalla gestione ordinaria e iscrivono nel passivo del bilancio di previsione N l'importo di cui alla lettera E, distinguendo le due componenti del disavanzo. A decorrere dal 2016 si fa riferimento all'ammontare del debito autorizzato alla data del 31 dicembre 2015.

GESTIONE DEI RESIDUI

ragioni persistenza dei residui attivi e passivi

Con delibera di Giunta Comunale n. _____ del _____ è stato approvato il riaccertamento ordinario dei residui che di seguito si riportano e nello stesso atto è stato approvato la variazione per somme esigibili nell'anno 2019 mediante fpv di parte capitale

Si è proceduto con la ricognizione annuale dei residui seguendo questi principi contabili di seguito indicati :

i crediti di dubbia e difficile esazione;

i crediti riconosciuti assolutamente inesigibili;

e) i crediti riconosciuti insussistenti, per l'avvenuta legale estinzione o per indebito o erroneo accertamento del credito;

i debiti insussistenti o prescritti;

i crediti e i debiti non imputati correttamente in bilancio a seguito di errori materiali o di revisione della classificazione del bilancio, per i quali è necessario procedere ad una loro riclassificazione;

i crediti ed i debiti imputati all'esercizio di riferimento che non risultano di competenza finanziaria di tale esercizio, per i quali è necessario procedere alla reimputazione contabile all'esercizio in cui il credito o il debito è esigibili

Residui attivi conservati dopo l'analisi del riaccertamento

GESTIONE DELLE ENTRATE – TOTALE DEI RESIDUI AL TERMINE DELL'ANNO 2018

Titolo	1	Entrate correnti di natura tributaria, contributiva e perequativa	Anno Residuo	Importo Residuo
2o Livello	1	Tributi		
3o Livello	1	Imposte, tasse e proventi assimilati		
			2012	13.576,00
			2013	13.935,23
			2014	38.900,76
			2015	36.427,00
			2016	25.072,99
			2017	16.852,64
			2018	64.641,39
			TOTALE	209.406,01
Titolo	1	Entrate correnti di natura tributaria, contributiva e perequativa	Anno Residuo	Importo Residuo
2o Livello	3	Fondi perequativi		
3o Livello	1	Fondi perequativi da Amministrazioni Centrali		
			2018	7.260,19
			TOTALE	7.260,19
Titolo	2	Trasferimenti correnti	Anno Residuo	Importo Residuo
2o Livello	1	Trasferimenti correnti		
3o Livello	1	Trasferimenti correnti da Amministrazioni pubbliche		
			2012	7.677,59
			2014	6.700,00
			2015	12.000,00
			2016	4.187,39
			2017	4.341,71
			2018	6.738,21
			TOTALE	41.644,90
Titolo	2	Trasferimenti correnti	Anno Residuo	Importo Residuo
2o Livello	1	Trasferimenti correnti		
3o Livello	2	Trasferimenti correnti da Famiglie		
			2015	500,00
			TOTALE	500,00
Titolo	3	Entrate extratributarie	Anno Residuo	Importo Residuo
2o Livello	1	Vendita di beni e servizi e proventi derivanti dalla gestione dei beni		
3o Livello	2	Entrate dalla vendita e dall'erogazione di servizi		

			2015	295,64
			TOTALE	295,64
Titolo	3	Entrate extratributarie	Anno Residuo	Importo Residuo
2o Livello	1	Vendita di beni e servizi e proventi derivanti dalla gestione dei beni		
3o Livello	3	Proventi derivanti dalla gestione dei beni		
			2012	764,50
			2013	4.162,77
			2014	1.217,02
			2015	1.309,73
			2016	2.071,50
			2017	102,68
			2018	4.776,13
			TOTALE	14.404,33
Titolo	3	Entrate extratributarie	Anno Residuo	Importo Residuo
2o Livello	5	Rimborsi e altre entrate correnti		
3o Livello	99	Altre entrate correnti n.a.c.		
			2013	4.000,00
			2014	15.000,00
			2015	10.965,23
			2016	16.500,00
			2017	7.757,45
			2018	3.007,63
			TOTALE	57.230,31
Titolo	4	Entrate in conto capitale	Anno Residuo	Importo Residuo
2o Livello	2	Contributi agli investimenti		
3o Livello	1	Contributi agli investimenti da amministrazioni pubbliche		
			2013	10.463,60
			2014	11.000,00
			2017	10.500,00
			TOTALE	31.963,60
Titolo	4	Entrate in conto capitale	Anno Residuo	Importo Residuo
2o Livello	3	Altri trasferimenti in conto capitale		
3o Livello	1	Trasferimenti in conto capitale per assunzione di debiti dell'amministrazione da parte di amministrazioni pubbliche		
			2010	3.118,78
			TOTALE	3.118,78
Titolo	4	Entrate in conto capitale	Anno Residuo	Importo Residuo
2o Livello	4	Entrate da alienazione di beni materiali e immateriali		
3o Livello	3	Alienazione di beni immateriali		
			2018	1.210,99
			TOTALE	1.210,99
Titolo	4	Entrate in conto capitale	Anno Residuo	Importo Residuo
2o Livello	5	Altre entrate in conto capitale		
3o Livello	1	Permessi di costruire		
			2018	4,96
			TOTALE	4,96
Titolo	9	Entrate per conto terzi e partite di giro	Anno Residuo	Importo Residuo
2o Livello	1	Entrate per partite di giro		
3o Livello	1	Altre ritenute		
			2018	402,11
			TOTALE	402,11
Titolo	9	Entrate per conto terzi e partite di giro	Anno Residuo	Importo Residuo
2o Livello	1	Entrate per partite di giro		
3o Livello	2	Ritenute su redditi da lavoro dipendente		
			2017	1.269,53
			2018	14.302,31
			TOTALE	15.571,84
Titolo	9	Entrate per conto terzi e partite di giro	Anno Residuo	Importo Residuo
2o Livello	1	Entrate per partite di giro		
3o Livello	99	Altre entrate per partite di giro		
			2016	2.000,00
			2017	1.300,00
			2018	1.000,00
			TOTALE	4.300,00
Titolo	9	Entrate per conto terzi e partite di giro	Anno Residuo	Importo Residuo

2o Livello	2	Entrate per conto terzi		
3o Livello	1	Rimborsi per acquisto di beni e servizi per conto terzi		
			2012	3.000,00
			2013	3.772,44
			2014	6.147,11
			2015	1.433,50
			2016	12.163,82
			2017	3.410,23
			2018	22.682,85
			TOTALE	52.609,95

				RESIDUO
		TOTALE GENERALE - (RIEPILOGO FINALE)		439.923,61

GESTIONE DELLE USCITE – TOTALE DEI RESIDUI AL TERMINE DELL'ANNO 2018

Missione	9	Sviluppo sostenibile e tutela del territorio e dell'ambiente	Anno Residuo	Importo Residuo
Programma	4	Servizio idrico integrato		
Titolo	2	Spese in conto capitale		
			1999	102,03
			TOTALE	102,03
Missione	1	Servizi istituzionali, generali e di gestione	Anno Residuo	Importo Residuo
Programma	5	Gestione dei beni demaniali e patrimoniali		
Titolo	1	Spese correnti		
			2005	500,00
			TOTALE	500,00
Missione	1	Servizi istituzionali, generali e di gestione	Anno Residuo	Importo Residuo
Programma	2	Segreteria generale		
Titolo	1	Spese correnti		
			2010	622,12
			TOTALE	622,12
Missione	1	Servizi istituzionali, generali e di gestione	Anno Residuo	Importo Residuo
Programma	6	Ufficio tecnico		
Titolo	1	Spese correnti		
			2015	21.992,87
			TOTALE	21.992,87
Missione	9	Sviluppo sostenibile e tutela del territorio e dell'ambiente	Anno Residuo	Importo Residuo
Programma	3	Rifiuti		
Titolo	1	Spese correnti		
			2015	11.717,76
			TOTALE	11.717,76
Missione	8	Assetto del territorio ed edilizia abitativa	Anno Residuo	Importo Residuo
Programma	1	Urbanistica e assetto del territorio		
Titolo	1	Spese correnti		
			2015	10.493,24
			TOTALE	10.493,24
Missione	3	Ordine pubblico e sicurezza	Anno Residuo	Importo Residuo
Programma	2	Sistema integrato di sicurezza urbana		
Titolo	1	Spese correnti		
			2015	2.359,60
			TOTALE	2.359,60
Missione	1	Servizi istituzionali, generali e di gestione	Anno Residuo	Importo Residuo
Programma	4	Gestione delle entrate tributarie e servizi fiscali		
Titolo	1	Spese correnti		
			2015	18.050,00
			TOTALE	18.050,00
Missione	1	Servizi istituzionali, generali e di gestione	Anno Residuo	Importo Residuo
Programma	5	Gestione dei beni demaniali e patrimoniali		
Titolo	1	Spese correnti		
			2015	3.140,88
			TOTALE	3.140,88
Missione	1	Servizi istituzionali, generali e di gestione	Anno Residuo	Importo Residuo
Programma	3	Gestione economica, finanziaria, programmazione, provveditorato		
Titolo	1	Spese correnti		
			2015	29.500,00
			TOTALE	29.500,00
Missione	9	Sviluppo sostenibile e tutela del territorio e dell'ambiente	Anno Residuo	Importo Residuo
Programma	1	Difesa del suolo		
Titolo	2	Spese in conto capitale		
			2016	5.145,00
			TOTALE	5.145,00
Missione	9	Sviluppo sostenibile e tutela del territorio e dell'ambiente	Anno Residuo	Importo Residuo
Programma	3	Rifiuti		
Titolo	1	Spese correnti		
			2016	23.188,19
			TOTALE	23.188,19
Missione	8	Assetto del territorio ed edilizia abitativa	Anno Residuo	Importo Residuo

Programma	1	Urbanistica e assetto del territorio		
Titolo	1	Spese correnti		
			2016	654,32
			TOTALE	654,32
Missione	1	Servizi istituzionali, generali e di gestione	Anno Residuo	Importo Residuo
Programma	5	Gestione dei beni demaniali e patrimoniali		
Titolo	1	Spese correnti		
			2016	65,42
			TOTALE	65,42
Missione	1	Servizi istituzionali, generali e di gestione	Anno Residuo	Importo Residuo
Programma	3	Gestione economica, finanziaria, programmazione, provveditorato		
Titolo	1	Spese correnti		
			2016	23.487,58
			TOTALE	23.487,58
Missione	9	Sviluppo sostenibile e tutela del territorio e dell'ambiente	Anno Residuo	Importo Residuo
Programma	2	Tutela, valorizzazione e recupero ambientale		
Titolo	2	Spese in conto capitale		
			2017	10.692,00
			TOTALE	10.692,00
Missione	9	Sviluppo sostenibile e tutela del territorio e dell'ambiente	Anno Residuo	Importo Residuo
Programma	1	Difesa del suolo		
Titolo	2	Spese in conto capitale		
			2017	5.145,00
			TOTALE	5.145,00
Missione	9	Sviluppo sostenibile e tutela del territorio e dell'ambiente	Anno Residuo	Importo Residuo
Programma	3	Rifiuti		
Titolo	1	Spese correnti		
			2017	23.297,00
			TOTALE	23.297,00
Missione	8	Assetto del territorio ed edilizia abitativa	Anno Residuo	Importo Residuo
Programma	1	Urbanistica e assetto del territorio		
Titolo	1	Spese correnti		
			2017	600,00
			TOTALE	600,00
Missione	1	Servizi istituzionali, generali e di gestione	Anno Residuo	Importo Residuo
Programma	3	Gestione economica, finanziaria, programmazione, provveditorato		
Titolo	1	Spese correnti		
			2017	2.589,92
			TOTALE	2.589,92
Missione	1	Servizi istituzionali, generali e di gestione	Anno Residuo	Importo Residuo
Programma	2	Segreteria generale		
Titolo	1	Spese correnti		
			2017	860,17
			TOTALE	860,17
Missione	1	Servizi istituzionali, generali e di gestione	Anno Residuo	Importo Residuo
Programma	5	Gestione dei beni demaniali e patrimoniali		
Titolo	1	Spese correnti		
			2017	3.012,38
			TOTALE	3.012,38
Missione	1	Servizi istituzionali, generali e di gestione	Anno Residuo	Importo Residuo
Programma	3	Gestione economica, finanziaria, programmazione, provveditorato		
Titolo	1	Spese correnti		
			2017	6.935,58
			TOTALE	6.935,58
Missione	1	Servizi istituzionali, generali e di gestione	Anno Residuo	Importo Residuo
Programma	5	Gestione dei beni demaniali e patrimoniali		
Titolo	2	Spese in conto capitale		
			2018	23.265,00
			TOTALE	23.265,00
Missione	9	Sviluppo sostenibile e tutela del territorio e dell'ambiente	Anno Residuo	Importo Residuo
Programma	2	Tutela, valorizzazione e recupero ambientale		
Titolo	1	Spese correnti		
			2018	3.000,00
			TOTALE	3.000,00

Missione	9	Sviluppo sostenibile e tutela del territorio e dell'ambiente	Anno Residuo	Importo Residuo
Programma	3	Rifiuti		
Titolo	1	Spese correnti		
			2018	53.158,23
			TOTALE	53.158,23
Missione	8	Assetto del territorio ed edilizia abitativa	Anno Residuo	Importo Residuo
Programma	1	Urbanistica e assetto del territorio		
Titolo	1	Spese correnti		
			2018	7.844,75
			TOTALE	7.844,75
Missione	1	Servizi istituzionali, generali e di gestione	Anno Residuo	Importo Residuo
Programma	2	Segreteria generale		
Titolo	1	Spese correnti		
			2018	6.526,54
			TOTALE	6.526,54
Missione	1	Servizi istituzionali, generali e di gestione	Anno Residuo	Importo Residuo
Programma	7	Elezioni e consultazioni popolari - Anagrafe e stato civile		
Titolo	1	Spese correnti		
			2018	1.600,00
			TOTALE	1.600,00
Missione	1	Servizi istituzionali, generali e di gestione	Anno Residuo	Importo Residuo
Programma	3	Gestione economica, finanziaria, programmazione, provveditorato		
Titolo	1	Spese correnti		
			2018	2.791,36
			TOTALE	2.791,36
Missione	1	Servizi istituzionali, generali e di gestione	Anno Residuo	Importo Residuo
Programma	7	Elezioni e consultazioni popolari - Anagrafe e stato civile		
Titolo	1	Spese correnti		
			2018	332,45
			TOTALE	332,45
Missione	1	Servizi istituzionali, generali e di gestione	Anno Residuo	Importo Residuo
Programma	2	Segreteria generale		
Titolo	1	Spese correnti		
			2018	3.623,20
			TOTALE	3.623,20
Missione	1	Servizi istituzionali, generali e di gestione	Anno Residuo	Importo Residuo
Programma	5	Gestione dei beni demaniali e patrimoniali		
Titolo	1	Spese correnti		
			2018	15.958,17
			TOTALE	15.958,17
Missione	1	Servizi istituzionali, generali e di gestione	Anno Residuo	Importo Residuo
Programma	3	Gestione economica, finanziaria, programmazione, provveditorato		
Titolo	1	Spese correnti		
			2018	13.883,97
			TOTALE	13.883,97
Missione	1	Servizi istituzionali, generali e di gestione	Anno Residuo	Importo Residuo
Programma	1	Organi istituzionali		
Titolo	1	Spese correnti		
			2018	83,00
			TOTALE	83,00
Missione	12	Diritti sociali, politiche sociali e famiglia	Anno Residuo	Importo Residuo
Programma	9	Servizio necroscopico e cimiteriale		
Titolo	1	Spese correnti		
			2015	38,15
			TOTALE	38,15
Missione	12	Diritti sociali, politiche sociali e famiglia	Anno Residuo	Importo Residuo
Programma	1	Interventi per l'infanzia e i minori e per asili nido		
Titolo	1	Spese correnti		
			2015	6.328,36
			2016	2.320,00
			TOTALE	8.648,36
Missione	12	Diritti sociali, politiche sociali e famiglia	Anno Residuo	Importo Residuo
Programma	9	Servizio necroscopico e cimiteriale		
Titolo	1	Spese correnti		

			2017	50,00
			TOTALE	50,00
Missione	12	Diritti sociali, politiche sociali e famiglia	Anno Residuo	Importo Residuo
Programma	1	Interventi per l'infanzia e i minori e per asili nido		
Titolo	1	Spese correnti		
			2017	294,50
			TOTALE	294,50
Missione	12	Diritti sociali, politiche sociali e famiglia	Anno Residuo	Importo Residuo
Programma	9	Servizio necroscopico e cimiteriale		
Titolo	1	Spese correnti		
			2018	6.445,96
			TOTALE	6.445,96
Missione	12	Diritti sociali, politiche sociali e famiglia	Anno Residuo	Importo Residuo
Programma	5	Interventi per le famiglie		
Titolo	1	Spese correnti		
			2018	500,00
			TOTALE	500,00
Missione	99	Servizi per conto terzi	Anno Residuo	Importo Residuo
Programma	1	Servizi per conto terzi e Partite di giro		
Titolo	7	Uscite per conto terzi e partite di giro		
			2018	20.642,30
			TOTALE	20.642,30

			RESIDUO
TOTALE GENERALE - (RIEPILOGO FINALE)			372.837,00

RIACCERTAMENTO RESIDUI

ATTO n.	999	Tipo	1	GIUNTA COMUNALE	del	10-05-2019
Tipo Variazione	0					

Miss.	Pro g.	Mov.	Tit.	Capitolo	Art.	Numero	Sub.	Anno	Tipo	Data	Anno 2018	Economia	Anno 2019	Anno 2020	Anno 2021	Altri anni	(*)
1	3	IMP	1	40	0	52	0	2018	CO	31-12-18	-3.423,48	0,00	3.423,48	0,00	0,00	0,00	1
TOTALE ENTRATE (**)																	
TOTALE USCITE (**)											-3.423,48	0,00	3.423,48	0,00	0,00	0,00	

FVP 2018		importo
<i>SPESA CORRENTE</i>		3423,48
<i>di cui:</i>		
<i>salario accessorio e premiante</i>		3423,48
<i>trasferimenti correnti</i>		
<i>incarichi a legali</i>		
<i>altri incarichi</i>		
<i>altre spese finanziate da entrate vincolate di parte corrente</i>		
<i>altro (da specificare...)</i>		
TOTALE SPESA CORRENTE		3423,48
<i>SPESA IN CONTO CAPITALE</i>		
TOTALE FPV 2018		3423,48

RISULTATI DELLA GESTIONE

Gestione di cassa

Particolare importanza ha assunto in questi ultimi anni il monitoraggio della situazione di cassa.

A tal fine il modello di bilancio proprio della armonizzazione ha introdotto l'obbligo della previsione, oltre che per gli stanziamenti di competenza (somme che si prevede di accertare e di impegnare nell'esercizio), anche degli stanziamenti di cassa (somme che si prevede di riscuotere e di pagare nell'esercizio); correlativamente il rendiconto espone le corrispondenti risultanze sia per la competenza che per la cassa

Nel corso della gestione dell'anno 2018 si evidenzia che sono stati emessi n. 262 mandati e n.351 reversali

Situazione di cassa		con vincolo	senza vincolo	totale
Fondo di cassa al		516,46		516,46
Riscossioni effettuate	competenza		732.624,60	732.624,60
	residui		127.529,51	127.529,51
	totali		860.154,11	860.154,11
Pagamenti effettuati	competenza		689.913,48	689.913,48
	residui		146.798,91	146.798,91
	totali		836.712,39	836.712,39
Fondo di cassa con operazioni emesse			23.958,18	23.958,18
Provvisori non regolarizzati (carte contabili)	entrata			
	uscita			
FONDO DI CASSA EFFETTIVO		516,46	23.441,72	23.958,18

FONDO CREDITI DUBBIA ESIGIBILITA'

Per determinare il fondo crediti di dubbia esigibilità, che in contabilità finanziaria deve intendersi come un fondo rischi, diretto ad evitare che le entrate di dubbia esigibilità, previste ed accertate nel corso dell'esercizio, possano finanziare delle spese esigibili nel corso del medesimo esercizio.

TIPOLOGIA	DEGNOMINAZIONE	RESIDUI ATTIVI FORNITISI NELL'ESERCIZIO CUI SI RIFERISCE IL RENDICONTO (B)	RESIDUI ATTIVI DEGLI ESERCIZI PRECEDENTI (C)	TOTALE RESIDUI ATTIVI (B) + (C) + (D)	IMPORTO MINIMO DEL FONDO (E)	FONDO CREDITI DI DUBBIA ESIGIBILITA' (F)	% di accantonamento al fondo crediti di dubbia esigibilità (F) * (E) / (D)
	Entrate correnti di natura tributaria, contributiva e perequativa						
1010100	Tipologia 101: Imposte, tasse e proventi assimilati	64.841,39	144.784,82	209.626,21			
	di cui accertati per cassa sulla base del principio contabile 3.7	36.473,03	134.471,16	170.944,19			
	Tipologia 101: Imposte, tasse e proventi assimilati non accertati per cassa	28.368,36	10.313,66	38.682,02	34.874,43	34.874,43	0,7155
1010200	Tipologia 102: Inibiti devoluti al finanziamento della sanità	0,00	0,00	0,00			
	di cui accertati per cassa sulla base del principio contabile 3.7	0,00	0,00	0,00			
	Tipologia 102: Inibiti devoluti al finanziamento della sanità non accertati per cassa	0,00	0,00	0,00	0,00	0,00	0,0000
1010300	Tipologia 103: Inibiti devoluti e negoziati alle autonomie speciali	0,00	0,00	0,00			
	di cui accertati per cassa sulla base del principio contabile 3.7	0,00	0,00	0,00			
	Tipologia 103: Inibiti devoluti e negoziati alle autonomie speciali non accertati per cassa	0,00	0,00	0,00	0,00	0,00	0,0000
1010400	Tipologia 104: Compartecipazioni di inibiti	0,00	0,00	0,00	0,00	0,00	0,0000
1030100	Tipologia 301: Fondi perequativi da Amministrazioni Centrali	7.280,19	0,00	7.280,19	0,00	0,00	0,0000
1030200	Tipologia 302: Fondi perequativi della Regione o l'Provina autonoma	0,00	0,00	0,00	0,00	0,00	0,0000
1099900	TOTALE TIPOLOGIA 1	71.921,58	144.784,82	216.706,40	34.874,43	34.874,43	0,1600
	Trasferimenti correnti						
2010100	Tipologia 101: Trasferimenti correnti da Amministrazioni pubbliche	6.735,21	34.908,69	41.643,90	0,00	0,00	0,0000
2010200	Tipologia 102: Trasferimenti correnti da famiglie	0,00	500,00	500,00	0,00	0,00	0,0000
2010300	Tipologia 103: Trasferimenti correnti da imprese	0,00	0,00	0,00	0,00	0,00	0,0000
2010400	Tipologia 104: Trasferimenti correnti da Istituzioni Sociali Private	0,00	0,00	0,00	0,00	0,00	0,0000
2010500	Tipologia 105: Trasferimenti correnti dall'Unione Europea e dal Resto del Mondo	0,00	0,00	0,00	0,00	0,00	0,0000
	Trasferimenti correnti dall'Unione Europea	0,00	0,00	0,00	0,00	0,00	0,0000
	Trasferimenti correnti dal Resto del Mondo	0,00	0,00	0,00	0,00	0,00	0,0000
2099900	TOTALE TIPOLOGIA 2	6.735,21	35.408,69	42.143,90	0,00	0,00	0,0000
	Entrate extracontributive						
3010000	Tipologia 100: Vendita di beni e servizi e proventi derivanti dalla gestione dei beni	4.776,13	9.933,54	14.709,67	0,00	0,00	0,0000
3020000	Tipologia 200: Proventi derivanti dall'attività di controllo e repressione delle irregolarità e degli illeciti	0,00	0,00	0,00	0,00	0,00	0,0000
3030000	Tipologia 300: Interessi attivi	0,00	0,00	0,00	0,00	0,00	0,0000

TIPOLOGIA	DENOMINAZIONE	RESIDUI ATTIVI FORNITISI NELL'ESERCIZIO CUI SI RIFERISCE IL RENDICONTO (a)	RESIDUI ATTIVI DEGLI ESERCIZI PRECEDENTI (b)	TOTALE RESIDUI ATTIVI (c) = (a) + (b)	IMPORTO (MINIMO DEL FONDO (d)	FONDO CREDITI DI DUBBIA ESIGIBILITA' (e)	% di accantonamento al fondo crediti di dubbia esigibilità (f) = (e) / (d)
3040000	Epilogo 400: Altre entrate da redditi da capitale	0,00	0,00	0,00	0,00	0,00	0,0000
3050000	Epilogo 500: Rimborso e altre entrate correnti	3.007,63	54.233,66	57.233,31	0,00	0,00	0,0000
3000000	TOTALE TITOLO 3	3.007,63	54.233,66	57.233,31	0,00	0,00	0,0000
4010000	Epilogo 100: Tributi in conto capitale	0,00	0,00	0,00	0,00	0,00	0,0000
4020000	Epilogo 200: Contributi agli investimenti	0,00	31.963,60	31.963,60			
	Contributi agli investimenti da amministrazioni pubbliche	0,00	31.963,60	31.963,60			
	Contributi agli investimenti da UG	0,00	0,00	0,00	0,00	0,00	0,0000
	Epilogo 200: Contributi agli investimenti al netto dei contributi da PA e da UG	0,00	0,00	0,00			
4030000	Epilogo 300: Altri trasferimenti in conto capitale	0,00	3.115,75	3.115,75			
	Trasferimenti in conto capitale da amministrazioni pubbliche	0,00	3.115,75	3.115,75			
	Trasferimenti in conto capitale da UG	0,00	0,00	0,00	0,00	0,00	0,0000
	Epilogo 300: Altri trasferimenti in conto capitale al netto dei trasferimenti da PA e da UG	0,00	0,00	0,00	0,00	0,00	0,0000
4040000	Epilogo 400: Entrate da alienazione di beni materiali e immateriali	1.210,99	0,00	1.210,99	0,00	0,00	0,0000
4050000	Epilogo 500: Altre entrate in conto capitale	4,96	0,00	4,96	0,00	0,00	0,0000
4000000	TOTALE TITOLO 4	1.215,95	35.082,35	36.298,30	0,00	0,00	0,0000
5010000	Epilogo 100: Alienazione di attività finanziarie	0,00	0,00	0,00	0,00	0,00	0,0000
5020000	Epilogo 200: Raccossione crediti di breve termine	0,00	0,00	0,00	0,00	0,00	0,0000
5030000	Epilogo 300: Raccossione crediti di medio-lungo termine	0,00	0,00	0,00	0,00	0,00	0,0000
5040000	Epilogo 400: Altre entrate per riduzione di attività finanziarie	0,00	0,00	0,00	0,00	0,00	0,0000
5000000	TOTALE TITOLO 5	0,00	0,00	0,00	0,00	0,00	0,0000
TOTALE GENERALE		57.639,58	279.499,21	337.139,71	34.874,43	34.874,43	0,0949
DI CUI FONDO CREDITI DI DUBBIA ESIGIBILITA' IN C/CAPITALE		1.215,95	35.082,35	36.298,30	0,00	0,00	0,0000
DI CUI FONDO CREDITI DI DUBBIA ESIGIBILITA' DI PARTE CORRENTE (n)		86.423,55	244.317,63	330.741,38	34.874,43	34.874,43	0,1049

COMPOSIZIONE FONDO SVALUTAZIONE CREDITI	TOTALE CREDITI	FONDO SVALUTAZIONE CREDITI
RESIDUI ATTIVI NEL CONTO DEL BILANCIO	(g) 367.039,71	(h) 34.874,43
CREDITI STRALCIATI DAL CONTO DEL BILANCIO	(i) 0,00	(l) 0,00
ACCERTAMENTI INPUTATI AGLI ESERCIZI SUCCESSIVI A QUELLO CUI IL RENDICONTO SI RIFERISCE (m)	0,00	0,00
TOTALE	367.039,71	34.874,43

* Il fondo crediti di dubbia esigibilità è un accantonamento nel rendiconto di amministrazione. Viene costituito dall'accantonamento a tale fondo: a) i trasferimenti da altre amministrazioni pubbliche a enti (indicare le amministrazioni); b) i crediti esigibili da terzi (indicare); c) la entrata tributaria che, se da

calcolato secondo il seguente metodo di calcolo *Metodo A)* ossia la media semplice (sia la media fra totale incassato e totale accertato, sia la media dei rapporti annui.

VERIFICA CONTENIMENTO DELLA SPESA

L'Ente è tenuto al controllo delle spese correnti ed in particolare le spese previste dal DL 78/2010 e pertanto in seguito si riportano i conteggi di controllo

ELENCO DELLE SPESE DI RAPPRESENTANZA SOSTENUTE DAGLI ORGANI DI GOVERNO DELL'ENTE

DESCRIZIONE SPESA	Importo della spesa (euro)
BENEMERENZE	300,00
TOTALE	300,00

SPESE PER IL PERSONALE

Si propongono le tabelle in merito all'analisi dei costi del personale in sede di redazione di bilancio 2018 e raffrontato con conto del bilancio 2018

	2014	2015	2016	2017	2018
Importo limite di spesa (art. 1, c. 557 e 562 della L. 296/2006)	194.700,00	194.700,00	194.700,00	194.700,00	194.700,00
Importo spesa di personale calcolata ai sensi dell'art. 1, c. 557 e 562 della L. 296/2006	160.820,04	157.040,64	162.041,00	148.478,45	150.398,31
Rispetto del limite	SI	SI	SI	SI	SI
Incidenza delle spese di personale sulle spese correnti	44,43 %	28,02%	40,05 %	37,54 %	39,60 %

Spesa del personale pro-capite:

	2014	2015	2016	2017	2018
<u>Spesa personale</u> Abitanti	248,33	263,49	276,04	254,67	264,32

Rapporto abitanti dipendenti:

	2014	2015	2016	2017	2018
Abitanti Dipendenti	200	199	196	194	190

VERIFICA OBIETTIVI DI FINANZA PUBBLICA

L'Ente è soggetto alla verifica degli obiettivi di finanza pubblica e nel corso dell'esercizio 2017 *ha* rispettato gli obiettivi di finanza pubblica stabiliti dall'art. 1 commi 709 e seguenti della Legge 208/2015, avendo registrato i seguenti risultati:

<p align="right">Cerim. 2018</p> <p align="center">Pareggio di bilancio 2018 - Art. 1, commi 470, 470-bis, 471, 473 e 474 della legge n. 232/2016 CITTA' METROPOLITANE, PROVINCE E COMUNI PROSPETTO per la CERTIFICAZIONE</p> <p align="center">della verifica del rispetto degli obiettivi del pareggio di bilancio 2018 <u>da trasmettere entro il termine perentorio del 31 marzo 2019 (prorogato di diritto al 1° aprile 2019)</u></p> <p align="center">DENOMINAZIONE ENTE Comune di SAN ZENONE AL PO</p> <p>VISTO il decreto n. 182944 del 23 luglio 2018 concernente il monitoraggio periodico delle risultanze del saldo di finanza pubblica per l'anno 2018 delle Città metropolitane, delle Province e dei Comuni;</p> <p>VISTI i risultati della gestione di competenza dell'esercizio 2018;</p> <p>VISTE le informazioni sul monitoraggio delle risultanze del saldo di finanza pubblica 2018 trasmesse da questo Ente mediante il sito web "http://pareggiobilancio.mef.gov.it".</p>	
---	--

SI CERTIFICANO LE SEGUENTI RISULTANZE:

Importi in migliaia di euro		
SALDO DI FINANZA PUBBLICA 2018		
		Competenza
1	SALDO DI COMPETENZA TRA ENTRATE E SPESE FINALI	27
2	Impegni degli enti locali colpiti dal sisma di cui agli allegati 1, 2 e 2-bis al decreto-legge 17 ottobre 2016, n. 189 per spese sostenute per investimenti, ai sensi dell'articolo 43-bis del decreto legge n. 50 del 2017, realizzati attraverso l'utilizzo dei risultati di amministrazione degli esercizi precedenti e il ricorso al debito, non coperti da eventuali spazi finanziari acquisiti nel 2018 con le intese regionali e i patti di solidarietà nazionali (artt. 2 e 4 del D.P.C.M. 21 febbraio 2017, n. 21 e i patti di solidarietà di cui ai commi da 485 e seguenti dell'articolo 1 della legge n. 232 del 2016)	
3=1+2	SALDO TRA ENTRATE E SPESE FINALI RIDETERMINATO	27
4	OBIETTIVO DI SALDO FINALE DI COMPETENZA 2018	0
5	SPAZI FINANZIARI ACQUISITI NELL'ANNO 2018 PER IL 2018 CON INTESE REGIONALI E PATTI DI SOLIDARIETA' NAZIONALI E NON UTILIZZATI PER INVESTIMENTI DI CUI AI COMMII 485 E SEGUENTI, ART. 1, LEGGE 232/2016 E DI CUI AGLI ARTT. 2 E 4 DEL D.P.C.M. N. 21/2017	0
6	SPAZI FINANZIARI ACQUISITI NELL'ANNO 2017 PER IL 2018 CON IL PATTO DI SOLIDARIETA' NAZIONALE ORIZZONTALE E NON UTILIZZATI PER INVESTIMENTI DI CUI ALL'ART. 4 DEL D.P.C.M. N. 21/2017	
7	RISORSE NETTE DA PROGRAMMARE ENTRO IL 20 GENNAIO 2019 PER INVESTIMENTI AI SENSI DELL'ART. 1, COMMII 789 E 790, DELLA LEGGE N. 205 DEL 2017	
8=4+5 +6+7	OBIETTIVO DI SALDO FINALE DI COMPETENZA 2018 RIDETERMINATO a seguito del recupero degli spazi finanziari acquisiti per il 2018 e NON utilizzati e delle Risorse nette da programmare entro il 20 gennaio 2019	0
9=3-8	DIFFERENZA TRA IL SALDO TRA ENTRATE E SPESE FINALI RIDETERMINATO E OBIETTIVO DI SALDO FINALE DI COMPETENZA 2018 RIDETERMINATO	27

Sulla base delle predette risultanze si certifica il risultato del pareggio di bilancio per l'anno 2018:

<input checked="" type="checkbox"/>	%	il pareggio di bilancio per l'anno 2018 è stato rispettato
<input type="checkbox"/>		il pareggio di bilancio per l'anno 2018 NON E' STATO RISPETTATO

VERIFICA PARAMETRI DEFICITARI

Si allega il prospetto di verifica delle condizioni strutturali dell'Ente

ALLEGATO B

Il presente allegato riguarda, per ciascuna tipologia di ente locale, la struttura e le modalità di compilazione della tabella contenente i parametri obiettivi di riscontro della situazione di deficiarietà strutturale, da allegare, secondo quanto stabilito dal Tuel, al bilancio di previsione (art. 172, c.1, lett. d), al rendiconto della gestione (art. 227, c. 5, lett. b) ed al certificato al rendiconto (art. 228, c. 5)

B1. TABELLA DEI PARAMETRI OBIETTIVI PER I COMUNI AI FINI DELL'ACCERTAMENTO DELLA CONDIZIONE DI ENTE STRUTTURALMENTE DEFICITARIO

COMUNE DI SAN ZENONE AL PO	Prov.	PV
----------------------------	-------	----

		Barrare la condizione che ricorre	
P1	Indicatore 1.1 (Incidenza spese rigide - ripiano disavanzo, personale e debito - su entrate correnti) maggiore del 48%	<input type="checkbox"/> SI	<input checked="" type="checkbox"/> No
P2	Indicatore 2.8 (Incidenza degli incassi delle entrate proprie sulle previsioni definitive di parte corrente) minore del 22%	<input type="checkbox"/> SI	<input checked="" type="checkbox"/> No
P3	Indicatore 3.2 (Anticipazioni chiuse solo contabilmente) maggiore di 0	<input type="checkbox"/> SI	<input checked="" type="checkbox"/> No
P4	Indicatore 10.3 (Sostenibilità debiti finanziari) maggiore del 16%	<input type="checkbox"/> SI	<input checked="" type="checkbox"/> No
P5	Indicatore 12.4 (Sostenibilità disavanzo effettivamente a carico dell'esercizio) maggiore dell'1,20%	<input type="checkbox"/> SI	<input checked="" type="checkbox"/> No
P6	Indicatore 13.1 (Debiti riconosciuti e finanziati) maggiore dell'1%	<input type="checkbox"/> SI	<input checked="" type="checkbox"/> No
P7	Indicatore 13.2 (Debiti in corso di riconoscimento) + Indicatore 13.3 (Debiti riconosciuti e in corso di finanziamento) maggiore dello 0,60%	<input type="checkbox"/> SI	<input checked="" type="checkbox"/> No
P8	Indicatore concernente l'effettiva capacità di riscossione (riferito al totale delle entrate) minore del 47%	<input type="checkbox"/> SI	<input checked="" type="checkbox"/> No

Gli enti locali che presentano almeno la metà dei parametri deficitari (la condizione "SI" identifica il parametro deficitario) sono strutturalmente deficitari ai sensi dell'articolo 242, comma 1, Tuel.

Sulla base dei parametri suindicati l'ente è da considerarsi in condizioni strutturalmente deficitarie	<input type="checkbox"/> SI	<input checked="" type="checkbox"/> No
--	-----------------------------	--